

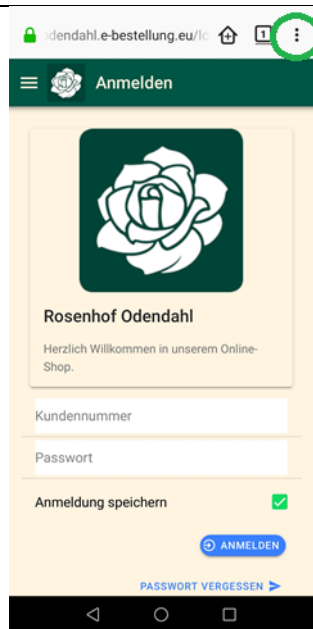
Tutorial Odertool, App

Sie haben ein Adroid Smartphone

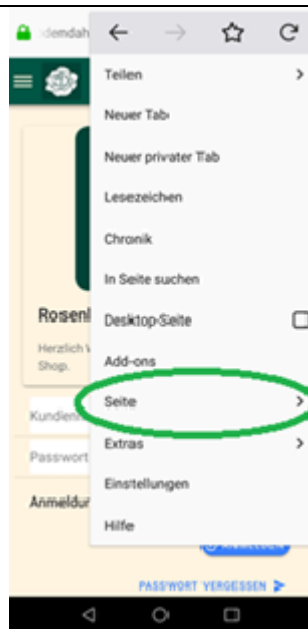
Dann gehen Sie wie folgt vor

1. Bei unserer Bestell App handelt es sich um eine Website basierte App. Sie können die App **nicht** aus dem oder Play Store installieren, sondern über den unten angegebenen Link in Ihrem Browser aufrufen.
2. Bitte erfragen Sie bei uns Ihre Kundennummer und Ihr Passwort. Wenn Sie noch kein Passwort zum Ordertool haben, helfen wir Ihnen gerne weiter.
3. Gehen Sie bitte über unsere Homepage auf den Button Ordertool oder direkt über diesen Link <https://odendahl.e-bestellung.eu>

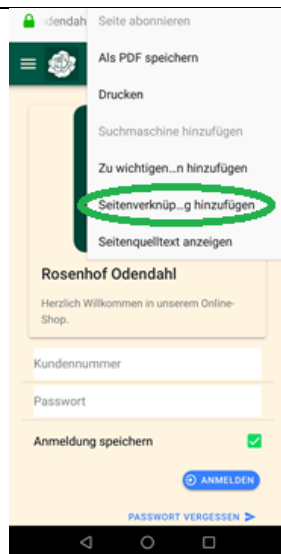
4. die grün eingekreisten drei Punkte anklicken




5. nun bitte auf Seite klicken



6. und Seitenverknüpfung hinzufügen



7. Zum Abschluss auf HINZUFÜGEN klicken



8. Nun erscheint die App mit eigenm Icon auf Ihrem Startbildschirm



9. wenn Sie die App öffnen, können Sie mit Ihrer Kundennummer und Ihrem Passwort ganz einfach Ihre Bestellungen bei uns ausführen

