



PRODUKTKATALOG 2026

Entdecken Sie unser fein abgestimmtes Produktsortiment für eine tolle Verkaufssaison Frühjahr / Sommer 2026. Es erwartet Sie eine exklusive Zusammenstellung unserer besten und hochwertigsten Qualitätserzeugnisse.



ROSENHOF
ODENDAHL



QUALITÄT,
DIE VERTRAUEN SCHAFFT.

Der Rosenhof Odendahl blickt auf eine mehr als 60-jährige Firmengeschichte zurück. In dieser Zeit haben wir uns kontinuierlich weiterentwickelt, um neuen Anforderungen immer wieder gerecht zu werden.

NEUESTE TECHNIK FÜR BESTE PFLANZEN-QUALITÄT

Unser oberstes Ziel ist nach wie vor die Weiterentwicklung des Betriebes voranzubringen um mit neuesten Technologien die Qualität unserer Pflanzen stetig zu verbessern. Durch unsere PV-Anlagen kompensieren wir ca. 80% des verbrauchten Stroms.





UNSER MODERNES CABRIO-GEWÄCHSHAUS

Fläche: 1 ha

Besonderheiten:

- ☀ Freilandcharakter – alle Wand- und Dachflächen können zu fast 100 % geöffnet werden
- ☀ Effiziente Gasheizung – Nutzung ausschließlich zur Vermeidung von Frost im Frühjahr

Besonders hervorheben möchten wir die Vorteile unseres modernen Cabrio-Gewächshauses. Es bietet die Möglichkeit, sämtliche Wände und Dächer zu öffnen. So entsteht ein Freilandcharakter, wodurch die Pflanzen robuster werden, intensivere Blütenfarben entwickeln und umweltschonender produziert werden können. Umgekehrt besteht auch die Möglichkeit, bei widrigen Wetterverhältnissen das Dach und alle Wände zu schließen, so dass die Pflanzen geschützt sind. Somit können wir Ihnen noch kräftigere und rundum gesunde Pflanzen anbieten.



🏠 Gewächshausfläche: 26.000 m²


☀ Freilandfläche: 30.000 m²

💧 Alle Flächen im geschlossenen Wasserkreislauf

🌊 Innovative UV- und Ozon-Filteranlage

👥 Feste Mitarbeiter: 20

🕒 Saisonkräfte: 10




NACHHALTIGKEITSKONZEPT ROSENHOF ODENDAHL



GESCHLOSSENER WASSERKREISLAUF

Der Rosenhof Odendahl denkt nicht erst seit gestern über Nachhaltigkeit nach. Hier wird bereits seit den späten 90ern nur noch im geschlossenen Bewässerungssystem kultiviert. So wird das überschüssige Gießwasser nach jedem Bewässerungsvorgang wieder aufgefangen und aufbereitet. Demgemäß gelangen weder der wertvolle Dünger, der dem Gießwasser bei jedem Bewässerungsvorgang zugesetzt ist, in das Grundwasser, noch versickert das angesammelte Regenwasser im Boden. Durch die Wiederverwendung spart diese Kulturweise nicht nur Wasser, sondern jede Menge Dünger. Ganz nebenbei bleiben die Rosen viel gesünder, da das

Wasser nicht von oben, sondern nur von unten der Pflanze zugeführt wird. So bleibt das Laub trocken und bietet den Sporen der Pilzkrankheiten keinen Nährboden. Darüber hinaus reinigt der Rosenhof Odendahl seit einigen Jahren sein zurückgewonnenes Bewässerungswasser auch mittels eines UV- und Ozonfilters, was außerdem zum gesunden Wachstum der Rosen beiträgt, da möglichen Pilzinfektionen und andere Schädlinge nicht mehr über das Wasser verbreitet werden können.



ERNEUERBARE ENERGIEN

Unsere PV-Anlagen kompensieren ca. **80 % unseres verbrauchten Stroms**. Da unsere Kulturen in der kalten Jahreszeit nur frostfrei gehalten werden und man erst im Frühjahr einen Teil der Flächen mit mittleren Temperaturen beheizt, wird wenig Heizenergie benötigt.



NACHHALTIGKEIT SICHTBAR 60 % WENIGER TORF

Durch den gezielten Einsatz hochwertiger Torfersatzstoffe ist es uns gelungen, den Torfanteil in unserem Substrat auf rund 40 % zu reduzieren. Einen wichtigen Beitrag dazu leistet auch die Verwendung von Mulch. Dieser schützt die Pflanzen zuverlässig vor aufkeimenden Unkräutern, reduziert die Verdunstung und trägt zur Wassereinsparung bei. Darüber hinaus sorgt der Mulch für eine optische Aufwertung und unterstreicht die Wertigkeit unserer Produkte.



BIOLOGISCHER PFLANZENSCHUTZ

Eine gute Pflanzenernährung ist die halbe Miete. So werden dem Gießwasser neben Nährstoffen auch wertvolle Huminstoffe zugesetzt, die die Widerstandsfähigkeit der Pflanzen gegenüber allen pilzlichen Krankheiten erhöhen. Das gleiche Prinzip erreicht man beim Spritzverfahren mit verschiedensten Pflanzenstärkungsmitteln. Raupenfraß wird sogar ganz auf biologische Art unter Kontrolle gehalten. Auf bienengefährliche Präparate verzichten wir obligatorisch seit Jahren. Immer mehr Bedeutung schenken wir dem Einsatz von Nützlingen und Nützlingswiesen/-flächen, die wir in Zukunft noch mehr ausbauen möchten. **Durch moderne Technik können wir seit 2025 den Einsatz von Pflanzenstärkungsmitteln erfolgreich erhöhen.**



ÖKOLOGISCHER AUSGLEICH

Jeder der den Rosenhof besucht, sieht sofort, dass bei der Erstellung des Betriebes großen Wert auf ökologischen Ausgleich gelegt wurde. So wurden die Betriebsgebäude und Kulturflächen in die umliegende Landschaft eingebettet. Ein Großteil der Freilandflächen schließt mit natürlich gestalteten Mulden zur Regenwasserversickerung ab. Andere Flächen sind abwechslungsreich mit heimischen Sträuchern und Bäumen gestaltet, sowie durch großzügige Wiesen zum Teil mit Obstbäumen bepflanzt. Alle Abwässer werden biologisch mittels einer Pflanzenkläranlage gereinigt. **Auch eine 3.000 m² Waldaufforstung trägt zum ökologischen Ausgleich bei.**



WIR SIND ZERTIFIZIERT!



The Global Partnership
for Safe and Sustainable
Agriculture.

GGN: 4052852050418

Dieses Qualitätssystem für die Landwirtschaft definiert verbindliche Anforderungen in Bezug auf Rückverfolgbarkeit der Produkte, Einhaltung von Vorschriften zu Hygiene und Lebensmittelsicherheit, Verminderung des Einsatzes von Pflanzenschutzmitteln sowie Umwelt- und Arbeitsschutz.

LOGISTIK

Auf dem Rosenhof gibt es drei eigene moderne LKW, mit denen unsere Produkte auf kurzen Wegen zu den Vermarktungsplattformen und Gartencentern in der Region gebracht werden. Die von uns geplanten Fahrten werden mit Hilfe moderner Telematiksystemen optimiert.



SORTIMENT 2026

Seite

ORDERTOOL	8
TAGESGESCHÄFT	9
FRÜHBEZUG	10
UNSERE NEUHEITEN	12



DREIGESTÄBTE ROSEN

PREMIUM COLLECTION® KLETTERROSEN	21 cm Topf englischgrün, 90 cm Tonkinstäbe	14
PREMIUM COLLECTION® RAMBLERROSEN	21 cm Topf englischgrün, 90 cm Tonkinstäbe	18
PREMIUM COLLECTION® STRAUCHROSEN	21 cm Topf englischgrün, 90 cm Tonkinstäbe	20
PREMIUM COLLECTION® EDELROSEN	21 cm Topf englischgrün, 90 cm Tonkinstäbe	23
PREMIUM COLLECTION® BEETROSEN	21 cm Topf englischgrün, 90 cm Tonkinstäbe	27
PREMIUM COLLECTION® DUFTROSEN	21 cm Topf englischgrün, 90 cm Tonkinstäbe	30



DOPPELBOGEN-ROSENSÄULEN

BIG ROSENSÄULEN	30 cm Dekotopf anthrazit, 105 cm Doppelbogen	35
RED FLOWER VILLAGE® Rosensäulen	23 cm / 30 cm Dekotopf anthrazit 70 cm / 105 cm Doppelbogen	
DAVID AUSTIN® Rosensäulen	23 cm Designtopf englischgrün, 70 cm Doppelbogen	36
PARFUMA® Rosensäulen	23 cm Designtopf blaulila, 70 cm Doppelbogen	38



UNGESTÄBTE ROSEN

POULSEN® BEETROSEN	19 cm Topf englischgrün / 23 cm Designtopf anthrazit	40
BIENENWEIDE® Rosen	19 cm Topf englischgrün	42
ZEPETI® Patiorose	19 cm Designtopf anthrazit	43
TOWNE & COUNTRY®	15 cm / 19 cm Topf englischgrün	44



BIENENFREUNDLICH!

DIESE ROSENSORTEN SIND DURCH IHRE ZAHLREICHEN POLLEN UND OFFENEN BLÜTEN BESONDERS BIENENFREUNDLICH.



ADR / WARENPRÄSENTATION

46 / 47



ROSENSTÄMME

PREMIUM COLLECTION® FUßSTÄMME	21 cm Topf englischgrün, 40 cm Stammhöhe	48
PREMIUM COLLECTION® HALBSTÄMME	24 cm Topf englischgrün, 60 cm Stammhöhe	49
PREMIUM COLLECTION® HOCHSTÄMME	27 cm Topf englischgrün, 90 cm Stammhöhe	52

KLETTERPFLANZEN

WISTERIEN – 'AMETHYST FALLS' PBR	23 cm Designtopf blaulila	54
CLEMATIS aus dem Hause POULSEN®	19 cm Designtopf anthrazit	55

STAUDEN

NEPETA – KATZENMINZE	19 cm Designtopf anthrazit	56
-----------------------------	----------------------------	----

BEETPFLANZEN

ALSTROEMERIA – INKALILIE	23 cm Designtopf anthrazit	57
---------------------------------	----------------------------	----

BLÜTENSTRÄUCHER

BUDDLEJA DAVIDII – BUTTERFLY CANDY®	23 cm Designtopf anthrazit	58
HYDRANGEA PANICULATA	23 cm Designtopf anthrazit	60
HYDRANGEA PANICULATA – BLOOMULUS®	23 cm Designtopf blau	61
LAGERSTROEMIA INDICA	23 cm Designtopf anthrazit	62
LAGERSTROEMIA INDICA – Stämmchen	23 cm Designtopf anthrazit	62



GRÄSER

PREMIUM COLLECTION® GRÄSER	19 cm / 23 cm Designtopf anthrazit	63
-----------------------------------	------------------------------------	----

EAN-CODES

67

DIE ROSE KURZ ERKLÄRT

68

PFLEGETIPPS VOM ROSENHOF

70

ROSENSORTEN A – Z

72

DAS ORDERTOOL

NUTZEN SIE UNSER ORDERTOOL FÜR EINE UNKOMPLIZIERTE BESTELLUNG.


Für das Ordertool können sich alle, die bereits Kunden beim Rosenhof Odendahl sind und lagenweise bzw. CC-weise bestellen, formlos per E-Mail registrieren.

E-Mail an: info@rosenhof-odendahl.de

Und so funktioniert es:

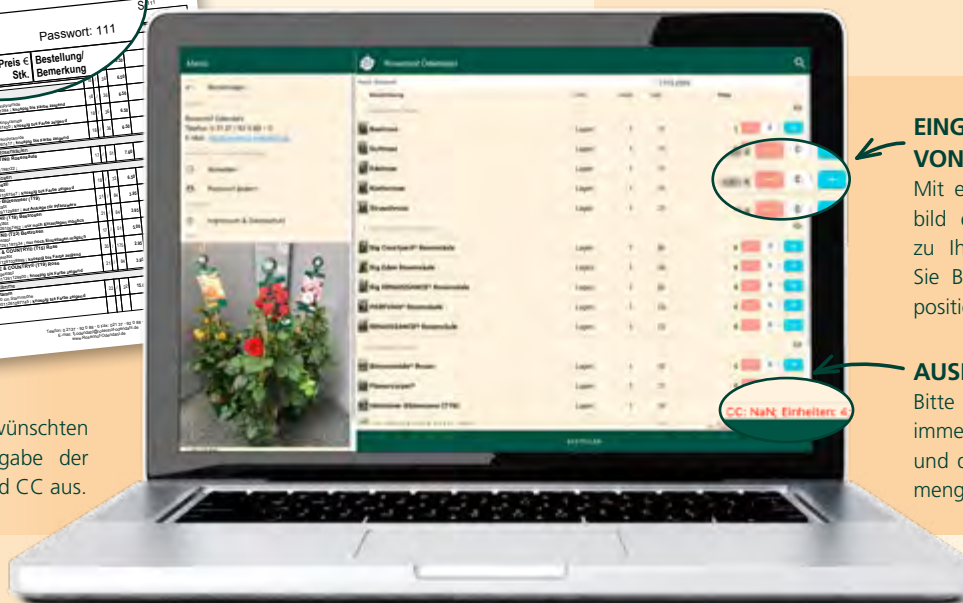
SCHRITT 1:

Wenn Sie sich registriert haben, erhalten Sie Ihre Zugangsdaten innerhalb der nächsten 48 Stunden per E-Mail. Von dann an finden Sie diese ebenfalls immer auf Ihrem PDF-Wochenangebot wieder. Melden Sie sich einfach unter <https://odendahl.e-bestellung.eu/> mit Ihren Zugangsdaten an.



SCHRITT 2:

Wählen Sie Ihre gewünschten Produkte durch Eingabe der Anzahl von Lagen und CC aus.

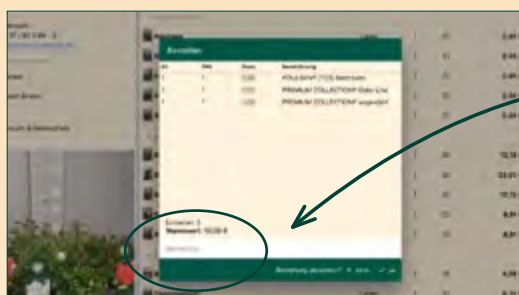


EINGABE DER ANZAHL VON LAGEN UND CC.

Mit einem Klick auf das Produktbild erhalten Sie weitere Details zu Ihrem Produkt. Dort können Sie Bemerkungen zu der Bestellposition hinzufügen.

AUSLASTUNG DER CC.

Bitte bei Bestellungen die CC immer möglichst voll machen und die eventuelle Mindestbestellmenge beachten.



SCHRITT 3:

Durch Klicken auf „Bestellen“ bekommen Sie eine Übersicht über Ihre Bestellung. Hier sehen Sie eine Zusammenfassung aller Artikel und den Gesamtpreis aller Produkte. Bestellung bitte noch einmal überprüfen und absenden. Unter „Bemerkungen“ können Sie Ihre Sonderwünsche eintragen. Da unsere Bestellungen immer individuell gepackt werden, bekommen die Packteams alle Informationen mit an die Hand.

Bitte beachten Sie, dass die Vermarkter zum Teil zusätzliche Verkaufsaufschläge in Anrechnung bringen.

Einschränkung: Kunden des Landgard Fachhandelsvertriebs (Herongen/Wiesmoor) und Großhändler können nicht direkt bei uns im Shop bestellen.

BESTELLEN SIE JETZT IHRE PRODUKTE ÜBER UNSERE ROSENHOF ODENDAHL APP. EGAL WO, EGAL WANN.

EINRICHTUNG:

Hier finden Sie alle Informationen zur Installation unserer Rosenhof Odendahl App:



TAGESGESCHÄFT

INDIVIDUELL, FLEXIBEL UND SCHNELL:
PREMIUM IN SERVICE UND QUALITÄT.

IHR STARKER UND VERLÄSSLICHER PARTNER FÜRS TAGESGESCHÄFT!

Unser effizienter Betriebsablauf gibt uns die Möglichkeit sehr **flexibel und schnell** auf Ihre Wünsche einzugehen. Da wir alle Produkte und Mitarbeiter an einem Standort vereint haben, ergibt sich eine hohe Effizienz in der Abwicklung der Kundenaufträge. Egal ob geplante Pflanzenaktionen oder Bestellungen zu unserem Wochenangebot, wir können Sie ganz individuell betreuen.

Ganz besonders am Herzen liegt uns Ihr Tagesgeschäft, auf das wir uns in den letzten Jahren spezialisiert haben. Wir möchten, dass Sie gut verkaufen und gehen daher ganz konkret auf Ihren Rosen- und Pflanzenbedarf ein, ohne dass dieser lange im Voraus geplant werden muss.

IHRE VORTEILE:

- > Wir packen jede Bestellung individuell
- > Täglich mehrmalige Anlieferung in Herongen und der ganzen Region
- > Kurzfristige Verfügbarkeiten aus einem breiten Sortiment
- > Schnelle und flexible Lieferung
- > Bestellung rund um die Uhr via





IHRE VORTEILE IM ÜBERBLICK:

- > frühzeitig verfügbar
- > gut durchwurzelt
- > kräftige Pflanzen
- > kältunempfindlich



BESTE QUALITÄT – SCHON FRÜH IM JAHR

Ab Ende Februar (KW9) startet unser Frühbezug.

Gehören Sie zu den ersten Kunden, die bereits zum Saisonstart unsere überjährig kultivierten Pflanzen beziehen.

WURZEL GUT, ALLES GUT

Fertig zum Saisonstart können Sie Ihren Kunden kräftige Rosen aus unserem umfangreichen „Wurzel Gut“-Sortiment anbieten.

Dabei handelt es sich um Pflanzen, die bereits im Vorjahr im Topf kultiviert wurden und somit bereits vollständig durchwurzelt und stark gewachsen sind. Die Anwachssicherheit gegenüber frischgetopfter Ware ist unschlagbar!



STARK GEWACHSEN

Unsere Pflanzen der Serie „Wurzel Gut“ werden Anfang Februar zurückgeschnitten und sind daher besonders unempfindlich gegen kältere Temperaturen. Sie sind bereits frühjährig pflanzbar, was einen großen vegetativen Vorsprung, hervorragende Anwachsergebnisse und eine frühzeitige Blüte bedeutet. Zur Freude Ihrer Kunden!

DER BESTE START – IM TOPF GEWACHSEN

Die starke, frische Durchwurzelung lässt sich problemlos aus dem Topf lösen, der Ballenrand bleibt dabei unbeschädigt. Die Rose kann sich von Anfang an gut entwickeln und besonders wüchsig entfalten. Eingebettet in unser nährstoffreiches Substrat bringt die Rose alles mit, was Ihren Kunden Freude im Garten bereitet.



UNSER FRÜHBEZUG- SORTIMENT:

DREIGESTÄBTE ROSEN

(T21), 90 cm Tonkinpyramide

- PREMIUM COLLECTION® **KLETTERROSEN**
- PREMIUM COLLECTION® **RAMBLERROSEN**
- COURTYARD® **KLETTERROSEN**



**AB
KW9**

ROSENSTÄMME

- **Halbstamm** (T24), 60 cm Stammhöhe
- **Hochstamm** (T27), 90 cm Stammhöhe

KLETTERPFLANZEN

- Wisteria - 'Amethyst Falls'^{PBR} (T23)
70 cm Doppelbogen

UNGESTÄBTE ROSEN

- **TOWNE & COUNTRY®** Rosen (T15/T19)
- **POULSEN®** BEETROSEN (T19)
- **BIENENWEIDE®** Rosen (T19)
- **STRAUCHROSEN** (T21)
- **EDELROSEN** (T21)
- **DUFTROSEN** (T21)
- **BEETROSEN** (T21)
- **DAVID AUSTIN®** Rosen (T23)
- **PARFUMA®** Rosen (T23)



Gerne stellen wir Ihnen auch einen ausgewogenen Mix aus unserem Sortiment zusammen.



UNSERE NEUHEITEN

Hinter diesem Label verbirgt sich eine besonders exklusive und handverlesene Zusammenstellung der besten Rosensorten von den renommiertesten Züchtern Europas. Jedes Jahr nehmen wir Rosenneuheiten auf, halten Ausschau nach prämierten und besonders gesunden Sorten, so dass wir stets die Besten der Besten für Sie im Sortiment haben.



David Hockney®




Divina®

KLETTERROSEN

Drei neue Kletterrosen bereichern in diesem Jahr unser Sortiment: **David Hockney®** aus dem Hause Meilland begeistert mit einer außergewöhnlichen, expressiven Farbgebung. **Divina®** von Tantau bringt nicht nur eleganten Duft mit, sondern trägt auch das begehrte ADR-Prädikat. Und mit **Zelmani's Dream** stellt Kordes eine weitere Schönheit vor – üppige Blüten und eine bemerkenswerte Blattgesundheit machen sie zu einem besonderen Highlight der Saison.



Zelmani's Dream



Casino®



Deep Secret®



Jean de la Fontaine®

EDELROSEN

Unser Edelrosensortiment wächst in diesem Jahr um fünf neue Sorten in verschiedensten Farbnuancen. **Alexandre Astier®** (Meilland) begeistert mit einem kräftigen Pink, während **Casino®** von Kordes mit seiner attraktiven Zweifarbigkeit auffällt. Ebenfalls neu ist **Marzipan®**, eine Sorte mit nostalgisch gefüllten Blüten. Aus dem Hause Tantau ergänzen zwei ADR-prämierte Rosen das Sortiment: **Solo®**, die zugleich unser Katalog-Cover schmückt, sowie die **Dornburger Schlossrose®**. Beide überzeugen durch eine herausragende Gesundheit und besonders schöne Blüten.



Dornburger Schlossrose®



Marzipan®



Jingle Bells®

N 2026



Pierre Bonte®



Tiny Tails^{PBR}

NEU
sortenreine
GRÄSER-EAN



DUFTROSEN

Gleich acht neue, fein aufeinander abgestimmte Sorten bereichern in diesem Jahr unser Duftrosensortiment. Mit dabei sind: **Deep Secret**® (Tantau), **Eudora**® (Nirp), **Hot Lady**® (Tantau), **Jean de la Fontaine**® (Meilland), **Jingle Bells**® (Nirp), **Miss Paris**® (Nirp), **Pierre Bonte**® (Nirp) sowie **Pure Aroma**™ (Pheno Geno Roses). Ein vielfältiges Ensemble, das für noch mehr Duft- und Blütenfreude im Garten sorgt.



Pure Aroma™

GRÄSER

Pennisetum **Tiny Tails**^{PBR} ist ein kompaktes, äußerst pflegeleichtes Ziergras, das mit seinem dunkelroten Laub und den flauschigen Blütenwedeln sofort ins Auge fällt. Es gilt als trockenheitstolerant und gedeiht sowohl in voller Sonne als auch im Halbschatten – ideal für Beete, Kübel und vielfältige Bepflanzungen. Mit einer Höhe von bis zu 50 cm und einer Breite von etwa 30 cm bleibt es kompakt.

KATZENMINZE

NEU AB 2026 – Die **Katzenminze** (Nepeta) ist eine äußerst beliebte, pflegeleichte Staude, die mit ihrem kompakten Wuchs und einer langen Blütezeit begeistert. Sie eignet sich perfekt für sonnige Plätze im Beet, auf Balkon oder Terrasse und zieht zudem zahlreiche nützliche Bestäuber wie Bienen an – ein attraktives und zugleich umweltfreundliches Highlight und ein perfekter Rosenbegleiter.



Miss Paris®





DREIGESTÄBTE ROSEN PREMIUM COLLECTION® KLETTERROSEN

21 cm Topf englischgrün, 90 cm Tonkinstäben



ALASKA®



Züchter: W. Kordes' Söhne
Farbe: weiß
Füllung: stark gefüllt
Blütengröße: ca. 8 cm
Wuchsform: Kletterrose
Verwendung: Berankung, Kübel
Höhe: ca. 200 cm
Breite: ca. 100 cm
Duft: +
Blattgesundheit: +++



ANTIKE 89®



Züchter: W. Kordes' Söhne
Farbe: cremeweiß mit rotem Rand
Füllung: nostalgisch stark gefüllt
Blütengröße: ca. 10 cm
Wuchsform: Kletterrose
Verwendung: Berankung
Höhe: 250 – 300 cm
Breite: 100 – 150 cm
Duft: +
Blattgesundheit: +++



BAIKAL®



Züchter: Harkness
Farbe: dunkelrot
Füllung: gut gefüllt
Blütengröße: 7 – 9 cm
Wuchsform: Kletterrose
Verwendung: Berankung, Hecken
Höhe: 200 – 300 cm
Breite: 80 – 100 cm
Duft: +
Blattgesundheit: +++



CAMELOT®



Züchter: Rosen Tantau
Farbe: pink
Füllung: locker gefüllt
Blütengröße: 5 – 10 cm
Wuchsform: Kletterrose
Verwendung: Berankung
Höhe: 250 – 300 cm
Breite: 80 – 120 cm
Duft: ++
Blattgesundheit: +++
Auszeichnung: ADR 1212



CINDERELLA®



Züchter: W. Kordes' Söhne
Farbe: zartrosa
Füllung: nostalgisch stark gefüllt
Blütengröße: ca. 10 cm
Wuchsform: Kletterrose, Strauchrose
Verwendung: Berankung, Einzeln, Hecken
Höhe: 150 – 230 cm
Breite: 70 – 100 cm
Duft: ++
Blattgesundheit: ++++



COLIBRI® FARBESTIVAL®



Züchter: Meiland
Farbe: pink-weiß gestreift
Füllung: gefüllt
Blütengröße: 10 – 12 cm
Wuchsform: Kletterrose
Verwendung: Berankung, Kübel
Höhe: 120 – 180 cm
Breite: 60 – 80 cm
Duft: ++
Blattgesundheit: +++



COMPASSION® 	Züchter: Harkness Farbe: salmrosa, orange changiert Füllung: gut gefüllt Blütengröße: ca. 10 cm Wuchsform: Kletterrose Verwendung: Berankung Höhe: 250 – 300 cm Breite: 100 – 120 cm Duft: ++ Blattgesundheit: +++  	DAVID HOCKNEY® Meibritty NEU 	Züchter: Meiland Farbe: apricot-creme Füllung: nostalgisch gefüllt Blütengröße: 10 – 12 cm Wuchsform: Kletterrose Verwendung: Berankung, Hecken Höhe: 150 – 200 cm Breite: 40 – 60 cm Duft: ++ Blattgesundheit: ++++  
DEEP LOVE® 	Züchter: Rosen Tantau Farbe: leuchtend magenta-bordeaux Füllung: nostalgisch stark gefüllt Blütengröße: 8 – 10 cm Wuchsform: Kletterrose Verwendung: Berankung, Hecken, Kübel Höhe: 200 – 250 cm Breite: 80 – 100 cm Duft: + Blattgesundheit: +++  	DIVINA® NEU 	Züchter: Rosen Tantau Farbe: zartrosa Füllung: nostalgisch gefüllt Blütengröße: 6 – 8 cm Wuchsform: Kletterrose Verwendung: Berankung, Hecken Höhe: 250 – 350 cm Breite: ca. 80 cm Duft: ++++ Blattgesundheit: ++++ Auszeichnung: ADR 2019  
DUKAT® 	Züchter: Rosen Tantau Farbe: goldgelb Füllung: locker gefüllt Blütengröße: 8 – 10 cm Wuchsform: Kletterrose Verwendung: Berankung Höhe: 200 – 300 cm Breite: 80 – 100 cm Duft: + Blattgesundheit: +++  	EISA™ COURTYARD® ROSE 	Züchter: Poulsen Roser A/S – Poulyc037 Farbe: weiß Füllung: gefüllt Blütengröße: 5 – 7 cm Wuchsform: Kletterrose Verwendung: Berankung, Hecken, Kübel Höhe: 200 – 250 cm Breite: 80 – 100 cm Duft: + Blattgesundheit: +++  
GOLDEN GATE® 	Züchter: W. Kordes' Söhne Farbe: goldgelb Füllung: leicht gefüllt Blütengröße: ca. 9 cm Wuchsform: Kletterrose Verwendung: Berankung Höhe: 250 – 300 cm Breite: ca. 100 cm Duft: ++ Blattgesundheit: ++++ Auszeichnung: ADR 2006  	GOLDSTERN® 	Züchter: Rosen Tantau Farbe: goldgelb Füllung: gut gefüllt Blütengröße: 8 – 10 cm Wuchsform: Kletterrose Verwendung: Berankung, Hecken Höhe: 200 – 250 cm Breite: 80 – 100 cm Duft: + Blattgesundheit: ++  
JASMINA® 	Züchter: W. Kordes' Söhne Farbe: violettrosa Füllung: nostalgisch stark gefüllt Blütengröße: 6 – 7 cm Wuchsform: Kletterrose Verwendung: Berankung, Hecken Höhe: 180 – 300 cm Breite: ca. 100 cm Duft: ++ Blattgesundheit: ++++ Auszeichnung: ADR 2007  	JIVE™ COURTYARD® ROSE 	Züchter: Poulsen Roser A/S – Poulyc009 Farbe: lachsrot Füllung: gut gefüllt Blütengröße: 5 – 7 cm Wuchsform: Kletterrose Verwendung: Berankung, Hecken Höhe: 150 – 200 cm Breite: 80 – 100 cm Duft: + Blattgesundheit: ++  

<p>KISS ME KATE®</p> 	<p>Züchter: W. Kordes' Söhne Farbe: rosa Füllung: stark gefüllt Blütengröße: 8 – 10 cm Wuchsform: Kletterrose Verwendung: Berankung, Einzeln, Hecken Höhe: ca. 200 cm Breite: ca. 100 cm Duft: +++ Blattgesundheit: +++</p>  	<p>MINI EDEN ROSE®</p> 	<p>Züchter: Meiland Farbe: außen zart-, innen kräftig rosa Füllung: nostalgisch gut gefüllt Blütengröße: 4 – 5 cm Wuchsform: Kletterrose Verwendung: Berankung, Hecken, Kübel Höhe: 140 – 180 cm Breite: 80 – 100 cm Duft: ++ Blattgesundheit: +++</p>  
<p>MOONLIGHT®</p> 	<p>Züchter: W. Kordes' Söhne Farbe: zitronengelb, leicht verblassend Füllung: halbgefüllt Blütengröße: ca. 12 cm Wuchsform: Kletterrose Verwendung: Berankung Höhe: 250 – 300 cm Breite: 80 – 120 cm Duft: ++ Blattgesundheit: +++</p>  	<p>NAHEGLUT™ COURTYARD® ROSE</p> 	<p>Züchter: Poulsen Roser A/S – Poulnorm Farbe: dunkelrot Füllung: edelrosenartig gut gefüllt Blütengröße: 10 – 12 cm Wuchsform: Kletterrose Verwendung: Berankung Höhe: 250 – 300 cm Breite: 100 – 120 cm Duft: + Blattgesundheit: +++</p>  
<p>NARANGA®</p> 	<p>Züchter: Rosen Tantau Farbe: kupferorange Füllung: gefüllt Blütengröße: 6 – 8 cm Wuchsform: Kletterrose Verwendung: Berankung, Einzeln, Hecken Höhe: 200 – 300 cm Breite: 80 – 100 cm Duft: ++ Blattgesundheit: +++</p>  	<p>NEW DAWN</p> 	<p>Züchter: Somerset Nursery Farbe: zartes cremerosa Füllung: gut gefüllt Blütengröße: ca. 7 cm Wuchsform: Kletterrose Verwendung: Berankung Höhe: ca. 300 cm Breite: 120 – 150 cm Duft: + Blattgesundheit: ++ Auszeichnung: World Rose 1997</p>  
<p>NEW DREAMS®</p> 	<p>Züchter: Jan Spek Rozen B.V. Farbe: pfirsich mit rosa Rand Füllung: nostalgisch stark gefüllt Blütengröße: 10 – 12 cm Wuchsform: Kletterrose Verwendung: Berankung Höhe: 150 – 300 cm Breite: ca. 60 cm Duft: + Blattgesundheit: +++</p>  	<p>ORANGE DAWN</p> 	<p>Züchter: Dickson Farbe: leuchtend orange Füllung: locker gefüllt Blütengröße: 7 – 9 cm Wuchsform: Kletterrose Verwendung: Berankung Höhe: 250 – 300 cm Breite: 80 – 120 cm Duft: + Blattgesundheit: +++</p>  
<p>OUR LAST SUMMER™</p> 	<p>Züchter: Rosa Eskelund Farbe: leuchtend rosa Füllung: stark gefüllt Blütengröße: 10 – 12 cm Wuchsform: Kletterrose Verwendung: Berankung Höhe: 200 – 250 cm Breite: ca. 100 cm Duft: +++ Blattgesundheit: +++</p>  	<p>PARADE</p> 	<p>Züchter: Jackson & Perkins Farbe: kräftig rosa Füllung: nostalgisch gut gefüllt Blütengröße: 10 – 12 cm Wuchsform: Kletterrosen Verwendung: Berankung Höhe: 300 – 400 cm Breite: ca. 100 cm Duft: ++ Blattgesundheit: +++</p>  

PEACH MELBA® 	<p>Züchter: W. Kordes' Söhne Farbe: aprikot-rosa Füllung: gut gefüllt Blütengröße: 6 – 7 cm Wuchsform: Kletterrose Verwendung: Berankung Höhe: ca. 200 cm Breite: ca. 80 cm Duft: + Blattgesundheit: ++++ Auszeichnung: ADR 2019</p> 	RED FLAME® Adabaring 	<p>Züchter: Nirp Farbe: dunkelrot Füllung: gut gefüllt Blütengröße: ca. 12 cm Wuchsform: Kletterrose Verwendung: Berankung Höhe: 250 – 350 cm Breite: ca. 100 cm Duft: ++++ Blattgesundheit: +++</p> 
SABRINA® 	<p>Züchter: Meiland Farbe: cremeweiß, Mitte zartrosa Füllung: nostalgisch stark gefüllt Blütengröße: 6 – 8 cm Wuchsform: Kletterrose Verwendung: Berankung, Kübel Höhe: 180 – 250 cm Breite: 80 – 120 cm Duft: + Blattgesundheit: ++++ Auszeichnung: ADR 2013</p> 	SANTANA® 	<p>Züchter: Rosen Tantau Farbe: leuchtend blutrot Füllung: gefüllt Blütengröße: 9 – 10 cm Wuchsform: Kletterrose Verwendung: Berankung Höhe: 250 – 350 cm Breite: 80 – 100 cm Duft: + Blattgesundheit: +++</p> 
STARLET EVA® 	<p>Züchter: Rosen Tantau Farbe: zartrosa bis violett Füllung: nostalgisch stark gefüllt Blütengröße: 4 – 6 cm Wuchsform: Kletterrose Verwendung: Kübel, Hecken, Berankung Höhe: 150 – 200 cm Breite: 80 – 100 cm Duft: + Blattgesundheit: +++</p> 	STARLET LOLA® 	<p>Züchter: Rosen Tantau Farbe: kirschrot Füllung: gefüllt Blütengröße: 4 – 6 cm Wuchsform: Kletterrose Verwendung: Berankung, Kübel Höhe: 150 – 200 cm Breite: 80 – 100 cm Duft: ++ Blattgesundheit: +++</p> 
UETERSENER KLOSTERROSE® 	<p>Züchter: Rosen Tantau Farbe: cremeweiß Füllung: ballförmig gefüllte Blütenschalen Blütengröße: 8 – 10 cm Wuchsform: Kletterrose Verwendung: Berankung, Hecken Höhe: 250 – 300 cm Breite: 80 – 100 cm Duft: ++ Blattgesundheit: +++</p> 	ZELMANI'S DREAM® NEU 	<p>Züchter: W. Kordes' Söhne Farbe: creme-rosa Füllung: gut gefüllt Blütengröße: 8 – 10 cm Wuchsform: Kletterrose Verwendung: Berankung, Hecken Höhe: ca. 250 cm Breite: ca. 80 cm Duft: ++ Blattgesundheit: +++</p> 





DREIGESTÄBTE ROSEN PREMIUM COLLECTION® RAMBLERROSEN

21 cm Topf englischgrün, 90 cm Tonkinstäben

BOBBIE JAMES



Züchter: Sunningdale Nursey
Farbe: rahmweiß
Füllung: ungefüllt
Blütengröße: ca. 4 cm
Wuchsform: Kletterrose
Verwendung: Berankung
Höhe: 500 – 600 cm
Duft: ++
Blattgesundheit: +++
Hinweis: einmalblühend



CHEVY CHASE



Züchter: Hansen (1939)
Farbe: dunkelrot
Füllung: gut gefüllt
Blütengröße: 4 – 6 cm
Wuchsform: Kletterrose
Verwendung: Berankung
Höhe: 400 – 600 cm
Duft: ++
Blattgesundheit: +++
Hinweis: einmalblühend



CRIMSON SILUETTA®



Züchter: W. Kordes' Söhne
Farbe: karminrot
Füllung: gefüllt
Blütengröße: 3 – 4 cm
Wuchsform: Kletterrose
Verwendung: Berankung
Höhe: ca. 180 cm
Duft: +
Blattgesundheit: +++
Hinweis: öfterblühend
Auszeichnung: Prämierte Rose




FÉLICITÉ ET PERPÉTUE



Züchter: Jaques de Neuilly (1828)
Farbe: milchig weiß
Füllung: dichtgefüllt
Blütengröße: 4 – 5 cm
Wuchsform: Kletterrose
Verwendung: Berankung
Höhe: 500 – 700 cm
Duft: ++
Blattgesundheit: +++
Hinweis: einmalblühend



GHISLAINE DE FELIGONDE



Züchter: Turbat (1916)
Farbe: goldgelb, weiß verblassend
Füllung: ungefüllt
Blütengröße: 3 – 4 cm
Wuchsform: Kletterrose
Verwendung: Hecken
Höhe: 150 – 350 cm
Duft: ++
Blattgesundheit: ++
Hinweis: öfterblühend



LAVENDER SILUETTA®



Züchter: W. Kordes' Söhne
Farbe: fliederfarben
Füllung: locker gefüllt
Blütengröße: 3 – 4 cm
Wuchsform: Kletterrose
Verwendung: Berankung
Höhe: ca. 180 cm
Duft: +
Blattgesundheit: ++++
Hinweis: öfterblühend
Auszeichnung: ADR 2022



LEMON SILUETTA® 	<p>Züchter: W. Kordes' Söhne Farbe: zitronengelb Füllung: halb gefüllt Blütengröße: 3 – 4 cm Wuchsform: Kletterrose Verwendung: Berankung Höhe: ca. 180 cm Duft: + Blattgesundheit: +++ Hinweis: öfterblühend</p> 	PAUL'S HIMALAYAN MUSK 	<p>Züchter: Paul (1916) Farbe: zartrosa Füllung: locker gefüllt Blütengröße: 3 – 4 cm Wuchsform: Kletterrose Verwendung: Berankung Höhe: 600 – 1000 cm Duft: ++ Blattgesundheit: ++ Hinweis: einmalblühend</p> 
PERENNIAL BLUE 	<p>Züchter: Rosen Tantau Farbe: violett-blau Füllung: ungefüllt Blütengröße: 2 – 4 cm Wuchsform: Kletterrose Verwendung: Hecken Höhe: 350 – 450 cm Duft: + Blattgesundheit: ++++ Hinweis: öfterblühend Auszeichnung: ADR 2013</p> 	PERENNIAL DOMINO® 	<p>Züchter: Rosen Tantau Farbe: magentarot Füllung: locker gefüllt Blütengröße: 2 – 4 cm Wuchsform: Kletterrose Verwendung: Berankung Höhe: 300 – 350 cm Duft: + Blattgesundheit: +++ Hinweis: öfterblühend Auszeichnung: ADR 2023</p> 
PERFUMY SILUETTA® 	<p>Züchter: W. Kordes' Söhne Farbe: pink-violett Füllung: locker gefüllt Blütengröße: 3 – 4 cm Wuchsform: Kletterrose Verwendung: Berankung Höhe: ca. 170 cm Duft: +++ Blattgesundheit: ++++ Hinweis: öfterblühend Auszeichnung: ADR 2024</p> 	PURPLE SILUETTA® 	<p>Züchter: W. Kordes' Söhne Farbe: purpurviolett Füllung: locker gefüllt Blütengröße: 3 – 4 cm Wuchsform: Kletterrose Verwendung: Berankung Höhe: ca. 180 cm Duft: + Blattgesundheit: ++++ Hinweis: öfterblühend Auszeichnung: ADR 2023, Prämierte Rose</p> 
ROMANTIC SILUETTA® 	<p>Züchter: W. Kordes' Söhne Farbe: zartes pastellrosa Füllung: gefüllt Blütengröße: 4 – 5 cm Wuchsform: Kletterrose Verwendung: Berankung Höhe: ca. 200 cm Duft: ++ Blattgesundheit: +++ Hinweis: öfterblühend Auszeichnung: ADR 2023</p> 	VEILCHENBLAU 	<p>Züchter: Schmidt (1909) Farbe: purpurviolett Füllung: locker gefüllt Blütengröße: ca. 4 cm Wuchsform: Kletterrose Verwendung: Berankung Höhe: 300 – 500 cm Duft: ++ Blattgesundheit: ++ Hinweis: einmalblühend</p> 

SCHAFFEN SIE SICH IHREN EIGENEN PRINZESSINNEN GARTEN.

Unsere Empfehlung: Insbesondere Kletter- und Ramblerrosen eignen sich durch ihre Eigenschaften hervorragend für die vertikale Bepflanzung ihres Gartens.





DREIGESTÄBTE ROSEN PREMIUM COLLECTION® STRAUCHROSEN

21 cm Topf englischgrün, 90 cm Tonkinstäben



ARTEMIS®



Züchter: Rosen Tantau
Farbe: cremeweiß
Füllung: nostalgisch stark gefüllt
Blütengröße: 5 – 8 cm
Wuchsform: Strauchrose
Verwendung: Einzeln, Gruppen, Hecken
Höhe: ca. 120 cm
Breite: 50 – 60 cm
Duft: ++
Blattgesundheit: +++



BIRTHE KJAER™ RENAISSANCE®




Züchter: Poulsen Roser A/S – Poulren033
Farbe: kirschrot
Füllung: gut gefüllt
Blütengröße: 10 – 12 cm
Wuchsform: Strauchrose
Verwendung: Einzeln, Gruppen, Hecken
Höhe: 100 – 150 cm
Breite: 80 – 100 cm
Duft: +++
Blattgesundheit: ++



CIRCLE OF LIFE®

NEU



Züchter: Rosen Tantau
Farbe: goldgelb
Füllung: gut gefüllt
Blütengröße: 8 – 10 cm
Wuchsform: Strauchrose
Verwendung: Einzeln, Gruppen, Hecken
Höhe: 80 – 120 cm
Breite: 60 – 80 cm
Duft: ++
Blattgesundheit: +++



CLAIR™ RENAISSANCE®



Züchter: Poulsen Roser A/S – Poulsyng
Farbe: zartrosa
Füllung: locker gefüllt
Blütengröße: 8 – 10 cm
Wuchsform: Strauchrose
Verwendung: Einzeln, Gruppen, Hecken
Höhe: 100 – 150 cm
Breite: 60 – 80 cm
Duft: ++++
Blattgesundheit: +++



EDEN ROSE® 85 Mei violin



Züchter: Meilland
Farbe: innen reinrosa, nach außen weiß
Füllung: nostalgisch sehr stark gefüllt
Blütengröße: 10 – 12 cm
Wuchsform: Kletterrose, Strauchrose
Verwendung: Berankung, Einzeln, Hecken
Höhe: 100 – 150 cm
Breite: 80 – 100 cm
Duft: +
Blattgesundheit: ++++
Auszeichnung: World Rose 2006



EMIL NOLDE ROSE®



Züchter: Rosen Tantau
Farbe: leuchtend gelb
Füllung: halbgefüllt
Blütengröße: 8 – 10 cm
Wuchsform: Strauchrose
Verwendung: Einzeln, Hecken, Gruppen
Höhe: 140 – 160 cm
Breite: 60 – 80 cm
Duft: +
Blattgesundheit: +++



DREIGESTÄBTE ROSEN / PREMIUM COLLECTION® STRAUCHROSEN / 21 cm Topf englischgrün, 90 cm Tonkinstäben

FUNKY® 	Züchter: Rosen Tantau Farbe: weiß mit kirschrotem Rand Füllung: nostalgisch stark gefüllt Blütengröße: 6 – 8 cm Wuchsform: Strauchrose Verwendung: Einzeln, Gruppen, Hecken Höhe: 100 – 120 cm Breite: 60 – 80 cm Duft: + Blattgesundheit: ++  	GHITA™ RENAISSANCE® 	Züchter: Poulsen Roser A/S – Poulren013 Farbe: rosaviolett Füllung: nostalgisch stark gefüllt Blütengröße: 8 – 10 cm Wuchsform: Strauchrose Verwendung: Einzeln, Gruppen, Hecken Höhe: 100 – 150 cm Breite: 80 – 100 cm Duft: +++ Blattgesundheit: +++  
KÖLNER FLORA 	Züchter: W. Kordes' Söhne Farbe: rosa Füllung: nostalgisch gefüllt Blütengröße: 8 – 10 cm Wuchsform: Strauchrose Verwendung: Einzeln, Gruppen, Hecken Höhe: ca. 120 cm Breite: ca. 70 cm Duft: +++ Blattgesundheit: +++  	LA VILLA COTTA® 	Züchter: W. Kordes' Söhne Farbe: kupfergelb-orange Füllung: nostalgisch gefüllt Blütengröße: 8 – 10 cm Wuchsform: Strauchrose Verwendung: Einzeln, Gruppen, Hecken Höhe: ca. 120 cm Breite: ca. 60 cm Duft: + Blattgesundheit: +++  
LAMBADA® 	Züchter: W. Kordes' Söhne Farbe: orange Füllung: gefüllt Blütengröße: 7 – 8 cm Wuchsform: Strauchrose Verwendung: Einzeln, Gruppen, Hecken Höhe: ca. 120 cm Breite: ca. 70 cm Duft: + Blattgesundheit: +++  	LANCELOT® 	Züchter: Rosen Tantau Farbe: rosa, pinke Sprenkel Füllung: locker gefüllt Blütengröße: 6 – 8 cm Wuchsform: Strauchrose Verwendung: Einzeln, Gruppen, Hecken Höhe: 120 – 150 cm Breite: 60 – 80 cm Duft: + Blattgesundheit: +++  
LANDLUST® 	Züchter: W. Kordes' Söhne Farbe: gelb, pink überhaucht Füllung: locker gefüllt Blütengröße: ca. 8 cm Wuchsform: Zwergrose Verwendung: Beet, Einzeln, Gruppen Höhe: ca. 120 cm Breite: ca. 80 cm Duft: + Blattgesundheit: ++++  	ROSENSTADT FREISING® 	Züchter: W. Kordes' Söhne Farbe: weiß mit rotem Rand Füllung: gut gefüllt Blütengröße: ca. 7 cm Wuchsform: Strauchrose Verwendung: Einzeln, Gruppen, Hecken Höhe: ca. 120 cm Breite: 70 – 80 cm Duft: + Blattgesundheit: ++++  
SAHARA® 	Züchter: Rosen Tantau Farbe: goldgelb bis bronzerot Füllung: locker gefüllt Blütengröße: 8 – 9 cm Wuchsform: Strauchrose Verwendung: Einzeln, Gruppen, Hecken Höhe: 120 – 150 cm Breite: 60 – 70 cm Duft: + Blattgesundheit: +++  	SAPHIR® 	Züchter: Rosen Tantau Farbe: fliederblau Füllung: locker gefüllt Blütengröße: 6 – 8 cm Wuchsform: Strauchrose Verwendung: Einzeln, Gruppen, Hecken Höhe: 120 – 150 cm Breite: 80 – 100 cm Duft: ++ Blattgesundheit: ++  

<p>SCHNEEWITTCHEN®</p> 	<p>Züchter: W. Kordes' Söhne Farbe: reinweiß Füllung: locker gefüllt Blütengröße: ca. 8 cm Wuchsform: Strauchrose Verwendung: Einzeln, Gruppen, Hecken Höhe: 100 – 120 cm Breite: 70 – 80 cm Duft: + Blattgesundheit: ++ Auszeichnung: World Rose 1983</p>  	<p>SOUL®</p> 	<p>Züchter: Rosen Tantau Farbe: purpurviolett Füllung: nostalgisch stark gefüllt Blütengröße: 8 – 10 cm Wuchsform: Strauchrose Verwendung: Einzeln, Gruppen, Hecken Höhe: 100 – 150 cm Breite: ca. 70 cm Duft: +++ Blattgesundheit: ++++ Auszeichnung: ADR 2015</p>  
<p>ULMER MÜNSTER®</p> 	<p>Züchter: W. Kordes' Söhne Farbe: leuchtendes blutrot Füllung: locker gefüllt Blütengröße: ca. 12 cm Wuchsform: Strauchrose Verwendung: Einzeln, Gruppen, Hecken Höhe: 120 – 150 cm Breite: 70 – 80 cm Duft: + Blattgesundheit: +++</p>  	<p>WEISSE WOLKE®</p> 	<p>Züchter: W. Kordes' Söhne Farbe: reinweiß Füllung: locker gefüllt Blütengröße: 6 – 7 cm Wuchsform: Strauchrose Verwendung: Einzeln, Gruppen, Hecken Höhe: ca. 120 cm Breite: ca. 70 cm Duft: ++ Blattgesundheit: +++</p>  
<p>WELLENSPIEL®</p> 	<p>Züchter: W. Kordes' Söhne Farbe: rosa Füllung: nostalgisch gefüllt Blütengröße: 8 – 10 cm Wuchsform: Strauchrose Verwendung: Einzeln, Gruppen, Hecken Höhe: ca. 120 cm Breite: ca. 80 cm Duft: ++ Blattgesundheit: ++++</p>  	<p>WESTERLAND®</p> 	<p>Züchter: W. Kordes' Söhne Farbe: leuchtendes kupferorange Füllung: locker gefüllt Blütengröße: ca. 10 cm Wuchsform: Strauchrose Verwendung: Einzeln, Gruppen, Hecken Höhe: 140 – 160 cm Breite: 70 – 80 cm Duft: ++ Blattgesundheit: +++</p>  

UNSERE AUSFÜHRUNGSFORMEN

Getreu dem Motto „Kleider machen Leute“ wissen auch wir, dass sich ein Produkt nicht von alleine verkauft. Denn neben einer guten und gesunden Rosensorte entscheidet allzu oft auch die Aufmachung eines Produktes über den Erfolg beim Endverbraucher. Daher bieten wir vom Rosenhof Odendahl Ihnen, neben einem umfangreichen Sortiment, auch eine variantenreiche Ausführung unserer Produkte an, um Sie zu begeistern.



Dreigestäbte
Rose



Doppelbogen-
Rosensäulen



Rosenstämme



Ungestäbte
Rosen



DREIGESTÄBTE ROSEN

PREMIUM COLLECTION® EDELROSEN

21 cm Topf englischgrün, 90 cm Tonkinstäben



ALEXANDRE ASTIER®

NEU



Züchter: Meilland
Farbe: kirschrot
Füllung: gut gefüllt
Blütengröße: 10 – 12 cm
Wuchsform: Edelrose
Verwendung: Beet, Einzel, Gruppen
Höhe: ca. 80 cm
Breite: 50 – 60 cm
Duft: ++
Blattgesundheit: ++++



APHRODITE®



Züchter: Rosen Tantau
Farbe: lachsrosa
Füllung: nostalgisch sehr stark gefüllt
Blütengröße: 10 – 12 cm
Wuchsform: Edelrose
Verwendung: Beet, Einzel, Gruppen
Höhe: 60 – 80 cm
Breite: 40 – 50 cm
Duft: +
Blattgesundheit: +++



ASCOT®



Züchter: Rosen Tantau
Farbe: purpurfarbiges rot
Füllung: nostalgisch stark gefüllt
Blütengröße: 10 – 12 cm
Wuchsform: Edelrose
Verwendung: Beet, Einzel, Gruppen
Höhe: 60 – 80 cm
Breite: 40 – 60 cm
Duft: ++
Blattgesundheit: ++



ASHLEY®



Züchter: Rosen Tantau
Farbe: kräftiges reinrosa
Füllung: nostalgisch stark gefüllt
Blütengröße: 10 – 12 cm
Wuchsform: Edelrose
Verwendung: Beet, Einzel, Gruppen
Höhe: 70 – 100 cm
Breite: 60 – 70 cm
Duft: +
Blattgesundheit: ++



BELLEVUE®



Züchter: W. Kordes' Söhne
Farbe: purpurrot
Füllung: gefüllt
Blütengröße: ca. 10 cm
Wuchsform: Edelrose
Verwendung: Beet, Einzel, Gruppen
Höhe: ca. 80 cm
Breite: ca. 50 cm
Duft: +
Blattgesundheit: +++



CARITAS® ROSE



Züchter: Meilland
Farbe: lachsrosa
Füllung: locker gefüllt
Blütengröße: 10 – 12 cm
Wuchsform: Edelrose
Verwendung: Beet, Einzel, Gruppen
Höhe: 50 – 70 cm
Breite: 40 – 50 cm
Duft: ++
Blattgesundheit: +++






<p>CASINO®</p> <p>NEU</p> 	<p>Züchter: W. Kordes' Söhne Farbe: gelb mit rotem Rand Füllung: sehr gut gefüllt Blütengröße: 7 – 8 cm Wuchsform: Edelrose Verwendung: Beet, Einzel, Gruppen Höhe: ca. 70 cm Breite: ca. 30 cm Duft: + Blattgesundheit: +++</p>  	<p>CONCORDE®</p>  <p>Züchter: W. Kordes' Söhne Farbe: creme-gelb mit rosa Rand Füllung: nostalgisch stark gefüllt Blütengröße: 7 – 8 cm Wuchsform: Edelrose Verwendung: Beet, Einzel, Gruppen Höhe: ca. 100 cm Breite: ca. 50 cm Duft: ++ Blattgesundheit: +++</p>  
<p>COURAGE®</p> 	<p>Züchter: W. Kordes' Söhne Farbe: pastell-aprikot Füllung: gut gefüllt Blütengröße: 10 – 12 cm Wuchsform: Edelrose Verwendung: Beet, Einzel, Gruppen Höhe: ca. 100 cm Breite: ca. 40 cm Duft: ++ Blattgesundheit: +++</p>  	<p>DESIRÉE®</p>  <p>Züchter: Rosen Tantau Farbe: klassisch rosa Füllung: gut gefüllt Blütengröße: 10 – 12 cm Wuchsform: Edelrose Verwendung: Beet, Einzel, Gruppen Höhe: 100 – 130 cm Breite: ca. 60 cm Duft: +++ Blattgesundheit: ++++ Auszeichnung: ADR 2018</p>  
<p>DORNBURGER SCHLOSSROSE®</p> <p>NEU</p> 	<p>Züchter: Rosen Tantau Farbe: lachsrosa Füllung: gut gefüllt Blütengröße: 8 – 10 cm Wuchsform: Edelrose Verwendung: Beet, Einzel, Gruppen Höhe: 80 – 120 cm Breite: 40 – 60 cm Duft: ++ Blattgesundheit: +++ Auszeichnung: ADR 2022</p>  	<p>FEURIO®</p>  <p>Züchter: W. Kordes' Söhne Farbe: orange Füllung: gut gefüllt Blütengröße: 7 – 8 cm Wuchsform: Edelrose Verwendung: Beet, Einzel, Gruppen Höhe: ca. 100 cm Breite: ca. 60 cm Duft: + Blattgesundheit: ++++ Auszeichnung: ADR 2016</p>  
<p>FLAMING STAR®</p> 	<p>Züchter: W. Kordes' Söhne Farbe: gelb mit rosa-rotem Rand Füllung: gefüllt Blütengröße: 8 – 10 cm Wuchsform: Edelrose Verwendung: Beet, Einzel, Gruppen Höhe: ca. 80 cm Breite: ca. 40 cm Duft: + Blattgesundheit: +++</p>  	<p>GLORIA DEI</p>  <p>Züchter: Meiland Farbe: lichtgelb mit kupferrotem Rand Füllung: gut gefüllt Blütengröße: ca. 11 cm Wuchsform: Edelrose Verwendung: Beet, Einzel, Gruppen Höhe: ca. 80 cm Breite: ca. 50 cm Duft: + Blattgesundheit: ++</p>  
<p>LIMONA®</p> 	<p>Züchter: W. Kordes' Söhne Farbe: hellgelb Füllung: gefüllt Blütengröße: 7 – 8 cm Wuchsform: Edelrose Verwendung: Beet, Einzel, Gruppen Höhe: ca. 80 cm Breite: ca. 50 cm Duft: + Blattgesundheit: ++++ Auszeichnung: ADR 2017</p>  	<p>MARLENE®</p>  <p>Züchter: Rosen Tantau Farbe: leuchtend rot Füllung: rosettenförmig gefüllt Blütengröße: 10 – 12 cm Wuchsform: Edelrose Verwendung: Beet, Einzel, Gruppen Höhe: 80 – 120 cm Breite: ca. 60 cm Duft: ++ Blattgesundheit: ++</p>  

MARZIPAN®

NEU

Züchter: W. Kordes' Söhne
Farbe: pastell-apricot
Füllung: nostalgisch gefüllt
Blütengröße: 8 – 10 cm
Wuchsform: Edelrose
Verwendung: Beet, Einzelnen, Gruppen
Höhe: ca. 80 cm
Breite: ca. 40 cm
Duft: ++
Blattgesundheit: +++

MEINE ROSE




Züchter: W. Kordes' Söhne
Farbe: rosa
Füllung: stark gefüllt
Blütengröße: 8 – 10 cm
Wuchsform: Edelrose
Verwendung: Beet, Einzelnen, Gruppen
Höhe: ca. 100 cm
Breite: ca. 50 cm
Duft: ++
Blattgesundheit: ++++
Auszeichnung: ADR 2020








NOSTALGIE®

Züchter: Rosen Tantau
Farbe: cremeweiß-kirschfarben
Füllung: nostalgisch gefüllt
Blütengröße: 8 – 10 cm
Wuchsform: Beetrose, Edelrose
Verwendung: Beet, Einzelnen, Gruppen, Kübel
Höhe: 80 – 100 cm
Breite: 40 – 50 cm
Duft: ++
Blattgesundheit: +++




ORIENTAL PEACE®
 Baipeace (N)

Züchter: Meilland
Farbe: gelb mit rotem Rand
Füllung: stark gefüllt
Blütengröße: ca. 10 cm
Wuchsform: Edelrose
Verwendung: Beet, Einzelnen, Gruppen
Höhe: 80 – 100 cm
Breite: 50 – 70 cm
Duft: ++
Blattgesundheit: +++

POP STAR®
 Nirporex

Züchter: Nirp
Farbe: zweifarbig rot und gelb
Füllung: stark gefüllt
Blütengröße: ca. 14 cm
Wuchsform: Edelrose
Verwendung: Beet, Einzelnen, Gruppen
Höhe: 70 – 80 cm
Breite: 50 – 60 cm
Duft: +
Blattgesundheit: +++

RED BROKAT®

Züchter: Rosen Tantau
Farbe: dunkelrot
Füllung: gut gefüllt
Blütengröße: 10 – 12 cm
Wuchsform: Edelrose
Verwendung: Beet, Einzelnen, Gruppen
Höhe: 70 – 90 cm
Breite: 50 – 60 cm
Duft: +
Blattgesundheit: ++





ROMINA®

Züchter: Rosen Tantau
Farbe: kräftiges reinrosa
Füllung: stark gefüllt
Blütengröße: 8 – 10 cm
Wuchsform: Edelrose
Verwendung: Beet, Einzelnen, Gruppen
Höhe: 120 – 150 cm
Breite: 60 – 70 cm
Duft: ++
Blattgesundheit: ++++
Auszeichnung: ADR 2016





RUBY KISS®

Züchter: W. Kordes' Söhne
Farbe: weinrot
Füllung: stark gefüllt
Blütengröße: 8 – 10 cm
Wuchsform: Edelrose
Verwendung: Beet, Einzelnen, Gruppen
Höhe: ca. 100 cm
Breite: ca. 50 cm
Duft: ++
Blattgesundheit: +++








SOLO®




NEU

Züchter: Rosen Tantau
Farbe: schneeweiß
Füllung: nostalgisch gefüllt
Blütengröße: 8 – 10 cm
Wuchsform: Edelrose
Verwendung: Beet, Einzelnen, Gruppen
Höhe: 80 – 130 cm
Breite: 50 – 60 cm
Duft: ++
Blattgesundheit: ++++
Auszeichnung: ADR 2020

SOPHIE LUISE®

Züchter: Rosen Tantau
Farbe: magenta
Füllung: nostalgisch stark gefüllt
Blütengröße: 8 – 10 cm
Wuchsform: Edelrose
Verwendung: Beet, Einzelnen, Gruppen
Höhe: 80 – 120 cm
Breite: 40 – 60 cm
Duft: +++
Blattgesundheit: +++

STERNTALER® 	<p>Züchter: W. Kordes' Söhne Farbe: gelb, zum Teil mit rotem Rand Füllung: nostalgisch sehr stark gefüllt Blütengröße: ca. 12 cm Wuchsform: Edelrose, Strauchrose Verwendung: Beet, Einzel, Gruppen Höhe: ca. 120 cm Breite: ca. 70 cm Duft: ++ Blattgesundheit: ++++</p>  	STÖRTEBEKER® 	<p>Züchter: Rosen Tantau Farbe: hellrot Füllung: gut gefüllt Blütengröße: 10 – 12 cm Wuchsform: Edelrose Verwendung: Beet, Einzel, Gruppen Höhe: 80 – 120 cm Breite: 40 – 60 cm Duft: ++ Blattgesundheit: ++</p>  
SUNNY SKY® 	<p>Züchter: W. Kordes' Söhne Farbe: honiggelb Füllung: gut gefüllt Blütengröße: ca. 10 cm Wuchsform: Edelrose Verwendung: Beet, Einzel, Gruppen Höhe: ca. 120 cm Breite: ca. 60 cm Duft: + Blattgesundheit: ++++ Auszeichnung: ADR 2015</p>  	TIAMO® 	<p>Züchter: Rosen Tantau Farbe: rot Füllung: reich gefüllt Blütengröße: 8 – 10 cm Wuchsform: Edelrose Verwendung: Beet, Einzel, Gruppen Höhe: ca. 120 cm Breite: ca. 50 cm Duft: + Blattgesundheit: +++</p>  
VOYAGE® 	<p>Züchter: Rosen Tantau Farbe: reinrosa Füllung: nostalgisch stark gefüllt Blütengröße: 10 – 12 cm Wuchsform: Edelrose Verwendung: Beet, Einzel, Gruppen Höhe: 70 – 90 cm Breite: 50 – 60 cm Duft: ++ Blattgesundheit: +++</p>  	VULCANO® 	<p>Züchter: W. Kordes' Söhne Farbe: kirschrot gelb Füllung: nostalgisch gefüllt Blütengröße: 7 – 8 cm Wuchsform: Edelrose Verwendung: Beet, Gruppen, Kübel Höhe: ca. 70 cm Breite: ca. 40 cm Duft: + Blattgesundheit: ++++ Auszeichnung: ADR 2020</p>  
WEDDING PIANO® 	<p>Züchter: Rosen Tantau Farbe: cremeweiß Füllung: nostalgisch stark gefüllt Blütengröße: 6 – 7 cm Wuchsform: Edelrose Verwendung: Beet, Einzel, Gruppen Höhe: 100 – 120 cm Breite: ca. 60 cm Duft: + Blattgesundheit: +++</p>  	WILDBERRY® 	<p>Züchter: Rosen Tantau Farbe: zart rosafarben Füllung: stark gefüllt Blütengröße: 8 – 10 cm Wuchsform: Edelrose Verwendung: Beet, Gruppen, Kübel Höhe: 70 – 100 cm Breite: ca. 50 cm Duft: +++ Blattgesundheit: +++</p>  





DREIGESTÄBTE ROSEN

PREMIUM COLLECTION® BEETROSEN

21 cm Topf englischgrün, 90 cm Tonkinstäben



ALABASTER®



Züchter: Rosen Tantau
Farbe: cremeweiß
Füllung: stark gefüllt
Blütengröße: 8 – 10 cm
Wuchsform: Beetrose
Verwendung: Beet, Einzeln, Gruppen
Höhe: 60 – 90 cm
Breite: 40 – 50 cm
Duft: +
Blattgesundheit: +++



BENGALI®



Züchter: W. Kordes' Söhne
Farbe: kupfergelb
Füllung: gut gefüllt
Blütengröße: ca. 6 cm
Wuchsform: Beetrose
Verwendung: Beet, Einzeln, Gruppen
Höhe: ca. 100 cm
Breite: ca. 50 cm
Duft: ++
Blattgesundheit: ++++
Auszeichnung: ADR 2010



BORDEAUX®



Züchter: W. Kordes' Söhne
Farbe: weinrot
Füllung: nostalgisch gefüllt
Blütengröße: ca. 10 cm
Wuchsform: Beetrose
Verwendung: Beet, Einzeln, Gruppen
Höhe: ca. 80 cm
Breite: ca. 50 cm
Duft: +
Blattgesundheit: +++



CHERRY GIRL®



Züchter: W. Kordes' Söhne
Farbe: kirschrot
Füllung: nostalgisch gut gefüllt
Blütengröße: ca. 6 cm
Wuchsform: Beetrose
Verwendung: Beet, Einzeln, Gruppen, Kübel
Höhe: ca. 70 cm
Breite: ca. 50 cm
Duft: +
Blattgesundheit: ++++
Auszeichnung: ADR 2007



CORAL LIONS-ROSE®



Züchter: W. Kordes' Söhne
Farbe: apricot-lachsorange
Füllung: nostalgisch gefüllt
Blütengröße: 7 – 8 cm
Wuchsform: Beetrose
Verwendung: Beet, Einzeln, Gruppen
Höhe: ca. 80 cm
Breite: ca. 50 cm
Duft: +
Blattgesundheit: ++++
Auszeichnung: ADR 2020



DIE SEHENSWERTE®



Züchter: W. Kordes' Söhne
Farbe: purpurrot / goldgelb
Füllung: nostalgisch gefüllt
Blütengröße: ca. 7 cm
Wuchsform: Beetrose
Verwendung: Beet, Einzeln, Gruppen
Höhe: 70 cm
Breite: 50 cm
Duft: +
Blattgesundheit: ++++
Auszeichnung: ADR 2017



FÜR ELISE 	<p>Züchter: W. Kordes' Söhne Farbe: violett Füllung: stark gefüllt Blütengröße: 7 – 8 cm Wuchsform: Beetrose Verwendung: Beet, Gruppen, Kübel Höhe: ca. 70 cm Breite: ca. 40 cm Duft: ++ Blattgesundheit: +++ Auszeichnung: ADR 2021</p>  	HANSESTADT ROSTOCK®  <p>Züchter: Rosen Tantau Farbe: bernstein- bis apricotfarben Füllung: gut gefüllt Blütengröße: 8 – 10 cm Wuchsform: Beetrose Verwendung: Beet, Einzeln, Gruppen Höhe: 60 – 80 cm Breite: 40 – 50 cm Duft: + Blattgesundheit: ++++</p>  
LAMPION® 	<p>Züchter: Rosen Tantau Farbe: kräftig gelb mit roter Flamme Füllung: nostalgisch stark gefüllt Blütengröße: 5 – 7 cm Wuchsform: Beetrose Verwendung: Beet, Einzeln, Gruppen Höhe: 70 – 90 cm Breite: 50 – 60 cm Duft: + Blattgesundheit: +++</p>  	LEMON ROKOKO®  <p>Züchter: Rosen Tantau Farbe: limetten-grün Füllung: nostalgisch gefüllt Blütengröße: 6 – 8 cm Wuchsform: Beetrose Verwendung: Beet, Einzeln, Gruppen Höhe: 70 – 100 cm Breite: ca. 50 cm Duft: + Blattgesundheit: +++</p>  
LEONARDO DA VINCI® Meideauri 	<p>Züchter: Meiland Farbe: kräftig rosa Füllung: nostalgisch stark gefüllt Blütengröße: 8 – 10 cm Wuchsform: Beetrose Verwendung: Beet, Einzeln, Gruppen, Kübel Höhe: 60 – 100 cm Breite: 40 – 50 cm Duft: + Blattgesundheit: +++</p>  	LIONS-ROSE®  <p>Züchter: W. Kordes' Söhne Farbe: cremeweiß Füllung: nostalgisch stark gefüllt Blütengröße: ca. 8 cm Wuchsform: Beetrose Verwendung: Beet, Einzeln, Gruppen Höhe: ca. 70 cm Breite: 40 – 50 cm Duft: + Blattgesundheit: ++++ Auszeichnung: ADR 2002</p>  
LOVELY FLOWER VILLAGE® Spekflowiint 	<p>Züchter: Jan Spek Rozen Farbe: dunkles kräftiges Rosa Füllung: nostalgisch stark gefüllt Blütengröße: 8 – 10 cm Wuchsform: Beetrose Verwendung: Beet, Einzeln Höhe: 60 – 80 cm Breite: 40 – 50 cm Duft: + Blattgesundheit: +++</p>  	MAGIC ROKOKO®  <p>Züchter: Rosen Tantau Farbe: intensiv rosarot Füllung: nostalgisch gefüllt Blütengröße: 4 – 6 cm Wuchsform: Beetrose Verwendung: Beet, Einzeln, Gruppen Höhe: 50 – 80 cm Breite: ca. 50 cm Duft: + Blattgesundheit: ++</p>  
MAGIC ROMANZA® 	<p>Züchter: Jan Spek Rozen Farbe: magenta Füllung: nostalgisch stark gefüllt Blütengröße: 7 – 8 cm Wuchsform: Beetrose Verwendung: Beet, Einzeln, Gruppen Höhe: 60 – 70 cm Breite: ca. 40 cm Duft: + Blattgesundheit: ++</p>  	MÄRCHENZAUBER®  <p>Züchter: W. Kordes' Söhne Farbe: cremerosa, aprikot Herz Füllung: nostalgisch gefüllt Blütengröße: 8 – 10 cm Wuchsform: Beetrose Verwendung: Beet, Gruppen, Kübel Höhe: ca. 80 cm Breite: ca. 60 cm Duft: ++ Blattgesundheit: ++++ Auszeichnung: ADR 2017</p>  

MEXICAN LADY® 	Züchter: Rosen Tantau Farbe: gelb mit rotem Rand Füllung: gut gefüllt Blütengröße: 6 – 8 cm Wuchsform: Beetrose Verwendung: Beet, Einzeln, Gruppen Höhe: 50 – 80 cm Breite: 40 – 50 cm Duft: + Blattgesundheit: ++	 	MIDSUMMER® 	Züchter: Rosen Tantau Farbe: orangerot mit gelb Füllung: sehr gut gefüllt Blütengröße: 8 – 10 cm Wuchsform: Beetrose Verwendung: Beet, Einzeln, Gruppen Höhe: 80 – 100 cm Breite: ca. 60 cm Duft: + Blattgesundheit: +++	 
MODERN ART® 	Züchter: Rosen Tantau Farbe: zart rosafarben Füllung: nostalgisch gefüllt Blütengröße: 8 – 10 cm Wuchsform: Beetrose Verwendung: Einzeln, Gruppen, Hecken Höhe: 70 – 100 cm Breite: ca. 50 cm Duft: +++ Blattgesundheit: +++	 	NOVALIS® 	Züchter: W. Kordes' Söhne Farbe: lavendelblau Füllung: sehr gut gefüllt Blütengröße: ca. 10 cm Wuchsform: Beetrose Verwendung: Beet, Einzeln, Gruppen Höhe: ca. 80 cm Breite: ca. 40 cm Duft: + Blattgesundheit: ++++ Auszeichnung: ADR 2013	 
PHOENIX® 	Züchter: W. Kordes' Söhne Farbe: orange Füllung: gefüllt Blütengröße: 7 – 8 cm Wuchsform: Beetrose Verwendung: Beet, Gruppen, Kübel Höhe: ca. 70 cm Breite: ca. 50 cm Duft: + Blattgesundheit: +++	 	PURPLE BREEZE® Nirprap 	Züchter: Nirp Farbe: violett-purpur Füllung: locker gefüllt Blütengröße: ca. 9 cm Wuchsform: Beetrose Verwendung: Beet, Einzeln, Gruppen Höhe: 70 – 80 cm Breite: ca. 50 cm Duft: + Blattgesundheit: ++	 
ROSENFASZINATION® 	Züchter: W. Kordes' Söhne Farbe: mittelrosa, Hauch von Lavendel Füllung: nostalgisch stark gefüllt Blütengröße: 8 – 10 cm Wuchsform: Beetrose Verwendung: Beet, Einzeln, Gruppen Höhe: ca. 90 cm Breite: ca. 60 cm Duft: ++ Blattgesundheit: ++++ Auszeichnung: ADR 2014	 	SANGERHÄUSER JUBILÄUMSROSE® 	Züchter: W. Kordes' Söhne Farbe: zart apricot Füllung: nostalgisch gut gefüllt Blütengröße: 6 – 7 cm Wuchsform: Beetrose Verwendung: Beet, Einzeln, Gruppen Höhe: ca. 70 cm Breite: ca. 50 cm Duft: + Blattgesundheit: ++++	 
SCHÖNE VOM SEE® 	Züchter: W. Kordes' Söhne Farbe: apricotorange Füllung: reich gefüllt Blütengröße: 7 – 9 cm Wuchsform: Beetrose Verwendung: Beet, Einzeln, Gruppen Höhe: ca. 70 cm Breite: ca. 50 cm Duft: + Blattgesundheit: +++	 	STEPHANIE BARONIN ZU GUTTENBERG ROSE 	Züchter: Rosen Tantau Farbe: cremeweiß, mittig leicht rosa Füllung: nostalgisch gut gefüllt Blütengröße: 6 – 8 cm Wuchsform: Beetrose Verwendung: Beet, Einzeln, Gruppen Höhe: 60 – 70 cm Breite: 40 – 50 cm Duft: + Blattgesundheit: +++	 

TILL EULENSPIEGEL®

Züchter: W. Kordes' Söhne
Farbe: rot
Füllung: sehr gut gefüllt
Blütengröße: 6 – 7 cm
Wuchsform: Beetrose
Verwendung: Beet, Einzel, Gruppen
Höhe: ca. 70 cm
Breite: ca. 50 cm
Duft: +
Blattgesundheit: +++





XENIA®

Züchter: W. Kordes' Söhne
Farbe: rosa mit heller Unterseite
Füllung: stark gefüllt
Blütengröße: 4 – 5 cm
Wuchsform: Beetrose
Verwendung: Beet, Einzel, Gruppen
Höhe: ca. 60 cm
Breite: ca. 50 cm
Duft: +
Blattgesundheit: ++++
Auszeichnung: ADR 2021










DREIGESTÄBTE ROSEN
PREMIUM COLLECTION® DUFTROSEN
 21 cm Topf englischgrün, 90 cm Tonkinstäben





ALEXANDRINE®

Züchter: Meiland
Farbe: apricotcreme
Füllung: nostalgisch sehr stark gefüllt
Blütengröße: 10 – 12 cm
Wuchsform: Edelrose
Verwendung: Beet, Einzel, Gruppen
Höhe: 60 – 80 cm
Breite: 40 – 50 cm
Duft: ++++
Blattgesundheit: ++++


ANASTASIA®
 Adamariat


Züchter: Nirp
Farbe: cremeweiß, gelbe Mitte
Füllung: gut gefüllt
Blütengröße: bis 14 cm
Wuchsform: Edelrose
Verwendung: Beet, Einzel, Gruppen
Höhe: 100 – 120 cm
Breite: 60 – 70 cm
Duft: ++++
Blattgesundheit: ++++
Auszeichnung: ADR 2017


ANDRÉ RIEU™
 Bozaram018 (N)

Züchter: Pheno Geno Roses
Farbe: leuchtendes Pinkrot
Füllung: stark gefüllt
Blütengröße: 8 cm
Wuchsform: Strauchrose
Verwendung: Einzel, Gruppen, Hecken
Höhe: 60 – 80 cm
Breite: 50 – 60 cm
Duft: ++++
Blattgesundheit: +++






ANNAPURNA®

Züchter: Dorieux
Farbe: weiß
Füllung: stark gefüllt
Blütengröße: 9 – 10 cm
Wuchsform: Edelrose
Verwendung: Beet, Einzel, Gruppen
Höhe: 60 – 80 cm
Breite: 40 – 60 cm
Duft: ++++
Blattgesundheit: +++





AQUARELL® 	Züchter: Rosen Tantau Farbe: pfirsichgelb mit rot Füllung: nostalgisch stark gefüllt Blütengröße: 10 – 12 cm Wuchsform: Edelrose Verwendung: Beet, Einzel, Gruppen Höhe: 80 – 100 cm Breite: 40 – 50 cm Duft: ++++ Blattgesundheit: ++  	AUGUSTA LUISE® 	Züchter: Rosen Tantau Farbe: rot und rosa bis apricot Füllung: nostalgisch sehr stark gefüllt Blütengröße: 10 – 12 cm Wuchsform: Edelrose Verwendung: Beet, Einzel, Gruppen, Kübel Höhe: 80 – 100 cm Breite: 40 – 50 cm Duft: ++++ Blattgesundheit: ++  
CANDLELIGHT® 	Züchter: Rosen Tantau Farbe: warmes goldgelb Füllung: nostalgisch sehr stark gefüllt Blütengröße: 10 – 12 cm Wuchsform: Edelrose Verwendung: Beet, Einzel, Gruppen Höhe: 70 – 80 cm Breite: 40 – 50 cm Duft: ++++ Blattgesundheit: +++ Goldene Rose: Baden Baden 2002  	CAPRI® 	Züchter: Rosen Tantau Farbe: apricotorange Füllung: nostalgisch gut gefüllt Blütengröße: 8 – 10 cm Wuchsform: Edelrose Verwendung: Beet, Einzel, Gruppen Höhe: 70 – 90 cm Breite: 40 – 50 cm Duft: +++ Blattgesundheit: +++  
CHANDOS BEAUTY® 	Züchter: Harkness Farbe: zartes apricot Füllung: gut gefüllt Blütengröße: 10 – 12 cm Wuchsform: Edelrose Verwendung: Beet, Einzel, Gruppen Höhe: ca. 90 cm Breite: 50 – 60 cm Duft: ++++ Blattgesundheit: +++ Beste Duftrose: Baden-Baden 2011  	CLAUDIA ODENDAHL™ 	Züchter: Rosen Tantau Farbe: leuchtendes reinrosa Füllung: nostalgisch stark gefüllt Blütengröße: 8 – 10 cm Wuchsform: Strauchrose Verwendung: Einzel, Gruppen, Hecken Höhe: 100 – 120 cm Breite: 50 – 60 cm Duft: +++ Blattgesundheit: ++  
CLAUS DALBY™ PARAMOUNT® 	Züchter: Poulsen Roser A/S – Poult009 Farbe: weiß Füllung: gefüllt Blütengröße: 10 – 12 cm Wuchsform: Edelrose Verwendung: Beet, Gruppen Höhe: 100 – 120 cm Breite: ca. 60 cm Duft: ++++ Blattgesundheit: ++  	CRAZY FASHION® Nirpcrazyht 	Züchter: Nirp Farbe: fuchsia mit weißen Streifen Füllung: nostalgisch stark gefüllt Blütengröße: 12 – 13 cm Wuchsform: Edelrose Verwendung: Einzel, Gruppen Höhe: 90 – 120 cm Breite: 60 – 70 cm Duft: ++++ Blattgesundheit: +++  
DEEP SECRET® NEU 	Züchter: Rosen Tantau Farbe: purpur-violett Füllung: nostalgisch gefüllt Blütengröße: 10 – 12 cm Wuchsform: Edelrose Verwendung: Einzel, Gruppen Höhe: 80 – 120 cm Breite: 50 – 60 cm Duft: ++++ Blattgesundheit: ++  	DUFTJUWEL® 	Züchter: Meiland Farbe: pfirsichrosa Füllung: sehr gut gefüllt Blütengröße: 8 – 10 cm Wuchsform: Edelrose Verwendung: Beet, Einzel, Gruppen Höhe: 60 – 80 cm Breite: 40 – 60 cm Duft: ++++ Blattgesundheit: +++  

<p>EUDORA® Nirpeuro</p> <p>NEU</p> 	<p>Züchter: Nirp Farbe: kräftiges Pink Füllung: stark gefüllt Blütengröße: 12 – 13 cm Wuchsform: Edelrose Verwendung: Beet, Einzel, Gruppen Höhe: 80 – 90 cm Breite: 60 – 70 cm Duft: +++ Blattgesundheit: +++</p>  	<p>FREDERIC MISTRAL® Meitebros</p> 	<p>Züchter: Meiland Farbe: hellrosa Füllung: sehr gut gefüllt Blütengröße: 10 – 12 cm Wuchsform: Edelrose Verwendung: Beet, Einzel, Gruppen Höhe: 60 – 80 cm Breite: ca. 40 cm Duft: ++++ Blattgesundheit: +++</p>  
<p>GOSPEL®</p> 	<p>Züchter: Rosen Tantau Farbe: dunkles purpurviolett Füllung: nostalgisch stark gefüllt Blütengröße: 10 – 12 cm Wuchsform: Edelrose Verwendung: Beet, Einzel, Gruppen Höhe: 60 – 90 cm Breite: 50 – 60 cm Duft: ++++ Blattgesundheit: ++</p>  	<p>GRANDE CLASSE® Adharman</p> 	<p>Züchter: Nirp Farbe: samtiges dunkelrot Füllung: gut gefüllt Blütengröße: 10 – 12 cm Wuchsform: Edelrose Verwendung: Beet, Einzel, Gruppen Höhe: 80 – 100 cm Breite: 50 – 60 cm Duft: ++++ Blattgesundheit: +++</p>  
<p>GRUAUD LAROSE® Adasimagruaud</p> 	<p>Züchter: Nirp Farbe: weiß/zart rosa Füllung: stark gefüllt Blütengröße: ca. 13 cm Wuchsform: Edelrose Verwendung: Beet, Einzel, Gruppen Höhe: 70 – 80 cm Breite: ca. 50 cm Duft: ++++ Blattgesundheit: +++</p>  	<p>HOT LADY®</p> <p>NEU</p> 	<p>Züchter: Rosen Tantau Farbe: purpurviolett Füllung: gefüllt Blütengröße: 10 – 12 cm Wuchsform: Edelrose Verwendung: Beet, Einzel, Gruppen Höhe: 70 – 100 cm Breite: 40 – 60 cm Duft: ++++ Blattgesundheit: +++</p>  
<p>ISABELLE AUTISSIER® Adasilthe</p> 	<p>Züchter: Nirp Farbe: rosa mit apricotfarbener Mitte Füllung: becherförmig gefüllt Blütengröße: 8 – 10 cm Wuchsform: Edelrose, Strauchrose Verwendung: Beet, Einzel, Gruppen Höhe: 110 – 120 cm Breite: 60 – 70 cm Duft: ++++ Blattgesundheit: +++</p>  	<p>JEAN DE LA FONTAINE® Meiffable</p> <p>NEU</p> 	<p>Züchter: Meiland Farbe: apricot-rosé Füllung: nostalgisch gefüllt Blütengröße: 8 – 10 cm Wuchsform: Edelrose Verwendung: Beet, Einzel, Gruppen Höhe: 50 – 60 cm Breite: 30 – 40 cm Duft: ++++ Blattgesundheit: +++</p>  
<p>JINGLE BELLS® Nirphobels</p> <p>NEU</p> 	<p>Züchter: Nirp Farbe: magenta Füllung: ballförmig, nostalgisch gefüllt Blütengröße: 10 – 11 cm Wuchsform: Edelrose Verwendung: Einzel, Gruppen Höhe: 70 – 80 cm Breite: 40 – 50 cm Duft: ++++ Blattgesundheit: +++</p>  	<p>LADY CAPRI®</p> 	<p>Züchter: Rosen Tantau Farbe: pastell apricot Füllung: sehr gut gefüllt Blütengröße: 10 – 12 cm Wuchsform: Edelrose Verwendung: Einzel, Gruppen Höhe: 70 – 100 cm Breite: 50 – 60 cm Duft: ++++ Blattgesundheit: +++</p>  

MAURITIA® 	Züchter: Rosen Tantau Farbe: pfirsichrosa Füllung: nostalgisch stark gefüllt Blütengröße: 10 – 12 cm Wuchsform: Edelrose Verwendung: Beet, Einzel, Gruppen Höhe: 80 – 120 cm Breite: 50 – 60 cm Duft: ++++ Blattgesundheit: +++  	MEILLAND®'S ROSE ELBFLORENZ 	Züchter: Meilland Farbe: pink mit bläulichem Schimmer Füllung: sehr gut gefüllt Blütengröße: 8 – 10 cm Wuchsform: Edelrose Verwendung: Beet, Einzel, Gruppen Höhe: 60 – 80 cm Breite: 40 – 50 cm Duft: ++++ Blattgesundheit: ++++ Auszeichnung: ADR 2007  
MINERVA® 	Züchter: Viva International® Farbe: violettblau Füllung: gut gefüllt Blütengröße: 8 – 10 cm Wuchsform: Beetrose Verwendung: Beet, Einzel, Gruppen Höhe: 60 – 80 cm Breite: 40 – 60 cm Duft: ++++ Blattgesundheit: +++  	MISS PARIS® Adaquesixel NEU 	Züchter: Nirp Farbe: hellrosa / pfirsich-elfenbein Füllung: sehr stark gefüllt Blütengröße: 13 – 14 cm Wuchsform: Edelrose Verwendung: Einzel, Gruppen Höhe: 90 – 100 cm Breite: 50 – 60 cm Duft: ++++ Blattgesundheit: +++  
ORGANZA® Adaropat NEU 	Züchter: Nirp Farbe: hellrosa Füllung: stark gefüllt Blütengröße: 12 cm Wuchsform: Edelrose Verwendung: Einzel, Gruppen Höhe: 70 – 80 cm Breite: 60 – 70 cm Duft: ++++ Blattgesundheit: +++  	PACIFIC BLUE® 	Züchter: Rosen Tantau Farbe: fliederblau Füllung: gut gefüllt Blütengröße: 8 – 10 cm Wuchsform: Edelrose Verwendung: Beet, Einzel, Gruppen Höhe: 80 – 120 cm Breite: 40 – 60 cm Duft: ++++ Blattgesundheit: +++  
PARFUM D'ORLEANS® Saunalid 	Züchter: Nirp Farbe: leuchtend orange Füllung: nostalgisch gefüllt Blütengröße: 6 – 8 cm Wuchsform: Beetrose Verwendung: Beet, Einzel, Gruppen Höhe: ca. 70 cm Breite: ca. 50 cm Duft: +++ Blattgesundheit: +++  	PAROLE® 	Züchter: W. Kordes' Söhne Farbe: kräftig pink mit Hauch von lila Füllung: gut gefüllt Blütengröße: ca. 14 cm Wuchsform: Edelrose Verwendung: Beet, Einzel, Gruppen Höhe: 70 – 90 cm Breite: 40 – 50 cm Duft: ++++ Blattgesundheit: +++ Auszeichnung: Duftpreis Madrid 2001  
PIERRE BONTE® Adaosiadlat NEU 	Züchter: Nirp Farbe: leuchtend Orange Füllung: stark gefüllt Blütengröße: 12 cm Wuchsform: Edelrose Verwendung: Einzel, Gruppen Höhe: 80 – 90 cm Breite: 50 – 60 cm Duft: ++++ Blattgesundheit: +++  	PURE AROMA™ Bozarom011 (N) NEU 	Züchter: Pheno Geno Roses Farbe: fuchsfarben Füllung: stark gefüllt Blütengröße: ca. 7 cm Wuchsform: Edelrose Verwendung: Einzel, Gruppen Höhe: 60 – 100 cm Breite: 40 – 50 cm Duft: ++++ Blattgesundheit: +++  

<p>SCHÖNE MAID®</p> 	<p>Züchter: Rosen Tantau Farbe: zart rosa Füllung: nostalgisch stark gefüllt Blütengröße: 10 – 12 cm Wuchsform: Edelrose Verwendung: Beet, Einzel, Gruppen Höhe: 80 – 100 cm Breite: 50 – 60 cm Duft: ++++ Blattgesundheit: ++</p>  	<p>SWEET PAROLE®</p> 	<p>Züchter: W. Kordes' Söhne Farbe: zart rosa Füllung: gut gefüllt Blütengröße: ca. 14 cm Wuchsform: Edelrose Verwendung: Beet, Einzel, Gruppen Höhe: ca. 80 cm Breite: ca. 50 cm Duft: ++++ Blattgesundheit: ++</p>  
<p>THE PRIDE® Nirplender</p> 	<p>Züchter: Nirp Farbe: lavendel Füllung: kugelförmig, stark gefüllt Blütengröße: ca. 14 cm Wuchsform: Edelrose Verwendung: Beet, Einzel, Gruppen Höhe: 70 – 80 cm Breite: 40 – 50 cm Duft: ++++ Blattgesundheit: ++</p>  	<p>UNIQUE AROMA™ Bozaron016(N)</p> <p>NEU</p> 	<p>Züchter: Pheno Geno Roses Farbe: zartes Rosa Füllung: stark gefüllt Blütengröße: ca. 8 cm Wuchsform: Edelrose Verwendung: Einzel, Gruppen Höhe: 40 – 60 cm Breite: 40 – 50 cm Duft: +++ Blattgesundheit: +++</p>  
<p>YVETTE HORNER® Saucobol</p> 	<p>Züchter: Nirp Farbe: karminrosa Füllung: gut gefüllt Blütengröße: ca. 12 cm Wuchsform: Edelrose Verwendung: Einzel, Gruppen Höhe: 80 – 90 cm Breite: 60 – 70 cm Duft: ++++ Blattgesundheit: +++</p>  		

ROSEN – IDEAL FÜR DEN KLIMAWANDEL STIELFEST BEI WIND & WETTER

Da Rosen gemeinhin als Tiefwurzler bekannt sind, beziehen sie ihr Wasser und ihre Nährstoffe im Gegensatz zu vielen anderen Gartenpflanzen aus den tieferen Bodenschichten. Deswegen kommen sie vergleichsweise gut mit heißem Sommerwetter zurecht und sind dadurch sogar in der Lage, selbst extreme Wetterperioden zu überstehen – und dabei auch noch zu glänzen!

Mehr Infos zur richtigen Pflege
finden Sie auch auf unserer
Internetseite:





DOPPELBOGEN-ROSENSÄULEN

BIG ROSENSÄULEN

30 cm Dekotopf anthrazit, 105 cm Doppelbogen

RED FLOWER VILLAGE®

23 cm / 30 cm Dekotopf anthrazit, 70 cm / 105 cm Doppelbogen



EDEN ROSE® 85



Züchter: Meiland
Farbe: innen reinrosa, nach außen weiß
Füllung: nostalgisch sehr stark gefüllt
Blütengröße: 10 – 12 cm
Wuchsform: Kletterrose, Strauchrose
Verwendung: Berankung, Einzel, Hecken
Höhe: 100 – 150 cm
Breite: 80 – 100 cm
Duft: +
Blattgesundheit: ++++
Auszeichnung: World Rose 2006



GHITA™ RENAISSANCE®



Züchter: Poulsen Roser A/S – Poulren013
Farbe: rosaviolett
Füllung: nostalgisch stark gefüllt
Blütengröße: 8 – 10 cm
Wuchsform: Strauchrose
Verwendung: Einzeln, Gruppen, Hecken
Höhe: 100 – 150 cm
Breite: 80 – 100 cm
Duft: ++++
Blattgesundheit: +++
Beste Duftrose: Baden-Baden 2005



LEONARDO DA VINCI® Meideaure



Züchter: Meiland
Farbe: kräftig rosa
Füllung: nostalgisch stark gefüllt
Blütengröße: 8 – 10 cm
Wuchsform: Beetrose
Verwendung: Einzeln, Gruppen, Hecken, Kübel
Höhe: 60 – 100 cm
Breite: 40 – 50 cm
Duft: +
Blattgesundheit: +++



LILO™ RENAISSANCE®



Züchter: Poulsen Roser A/S – Poulren029
Farbe: zartes lachsrosa
Füllung: gut gefüllt
Blütengröße: 8 – 10 cm
Wuchsform: Strauchrose
Verwendung: Einzeln, Gruppen, Hecken
Höhe: 100 – 150 cm
Breite: 80 – 100 cm
Duft: +++
Blattgesundheit: +++



MARLIS™ RENAISSANCE®



Züchter: Poulsen Roser A/S – Poulren030
Farbe: zartrosa
Füllung: gut gefüllt
Blütengröße: 10 – 12 cm
Wuchsform: Strauchrose
Verwendung: Einzeln, Gruppen, Hecken
Höhe: 100 – 150 cm
Breite: 80 – 100 cm
Duft: ++++
Blattgesundheit: ++



RED FLOWER VILLAGE® Spekflowired



Züchter: Jan Spek Rozen
Farbe: rot
Füllung: gut gefüllt
Blütengröße: 8 – 10 cm
Wuchsform: Beetrose
Verwendung: Einzeln, Gruppen
Höhe: 60 – 80 cm
Breite: 40 – 50 cm
Duft: +
Blattgesundheit: +++





DOPPELBOGEN-ROSENSÄULEN DAVID AUSTIN® Rosensäulen

23 cm Designtopf englischgrün, 70 cm Doppelbogen



BATHSHEBA™ Auschimbley



Züchter: David Austin
Farbe: apricot
Füllung: rosettenförmig stark gefüllt
Blütengröße: 10 – 12 cm
Wuchsform: Kletterrose
Verwendung: Berankung, Hecken
Höhe: ca. 300 cm
Breite: ca. 150 cm
Duft: +++
Blattgesundheit: ++



BOSCOBEL™ Auscousin



Züchter: David Austin
Farbe: dunkles lachsrosa
Füllung: nostalgisch gefüllt
Blütengröße: 9 – 11 cm
Wuchsform: Strauchrose
Verwendung: Einzeln, Gruppen, Hecken
Höhe: ca. 110 cm
Breite: ca. 110 cm
Duft: ++++
Blattgesundheit: +++



CLAIRE AUSTIN Ausprior

NEU



Züchter: David Austin
Farbe: cremeweiß
Füllung: schalenförmig stark gefüllt
Blütengröße: 8 – 10 cm
Wuchsform: Kletterrose
Verwendung: Berankung, Hecken
Höhe: ca. 375 cm
Breite: ca. 100 cm
Duft: ++++
Blattgesundheit: +++



DESEMONA™ Auskindling



Züchter: David Austin
Farbe: weiß
Füllung: ballförmig gefüllte Blütenschalen
Blütengröße: 8 – 10 cm
Wuchsform: Strauchrose
Verwendung: Einzeln, Gruppen, Hecken
Höhe: ca. 110 cm
Breite: ca. 110 cm
Duft: ++++
Blattgesundheit: +++



EMILY BRONTË™ Ausearnshaw



Züchter: David Austin
Farbe: zartrosa/apricot
Füllung: stark gleichmäßig, flach
Blütengröße: 10 – 12 cm
Wuchsform: Strauchrose
Verwendung: Einzeln, Gruppen, Hecken
Höhe: ca. 125 cm
Breite: ca. 110 cm
Duft: ++++
Blattgesundheit: ++



EUSTACIA VYE Ausegdon



Züchter: David Austin
Farbe: hellrosa
Füllung: nostalgisch gefüllt
Blütengröße: 8 – 10 cm
Wuchsform: Strauchrose
Verwendung: Einzeln, Gruppen, Hecken
Höhe: ca. 125 cm
Breite: ca. 90 cm
Duft: ++++
Blattgesundheit: +++



GERTRUDE JEKYLL® Ausbord	Züchter: David Austin Farbe: kräftiges pink Füllung: rosettenförmig stark gefüllt Blütengröße: 8 – 10 cm Wuchsform: Kletterrose, Strauchrose Verwendung: Einzeln, Gruppen, Hecken Höhe: 110 – 250 cm Breite: ca. 90 cm Duft: ++++ Blattgesundheit: ++ World Rose: 2025	  	GOLDEN CELEBRATION® Ausgold	Züchter: David Austin Farbe: sattes goldgelb Füllung: schalenförmig sehr gut gefüllt Blütengröße: 10 – 12 cm Wuchsform: Strauchrose Verwendung: Einzeln, Gruppen, Hecken Höhe: ca. 125 cm Breite: ca. 125 cm Duft: ++++ Blattgesundheit: ++	  
JAMES GALWAY™ Auscrystal	Züchter: David Austin Farbe: warmes rosa, außen verblassend Füllung: rosettenförmig stark gefüllt Blütengröße: 9 – 11 cm Wuchsform: Kletterrose Verwendung: Berankung, Hecken Höhe: ca. 375 cm Breite: ca. 100 cm Duft: +++ Blattgesundheit: +++	  	JAMES L. AUSTIN™ Auspique	Züchter: David Austin Farbe: dunkelrosa Füllung: rosettenförmig stark gefüllt Blütengröße: 8 – 10 cm Wuchsform: Strauchrose Verwendung: Einzeln, Gruppen, Hecken Höhe: ca. 125 cm Breite: ca. 110 cm Duft: ++ Blattgesundheit: ++	  
LADY OF SHALOTT™ Ausnyson	Züchter: David Austin Farbe: kupferorange Füllung: stark gefüllt Blütengröße: 9 – 11 cm Wuchsform: Strauchrose Verwendung: Einzeln, Gruppen, Hecken Höhe: ca. 125 cm Breite: ca. 125 cm Duft: ++ Blattgesundheit: +++	  	OLIVIA ROSE AUSTIN® Ausmixture	Züchter: David Austin Farbe: zartes rosa Füllung: nostalgisch stark gefüllt Blütengröße: 8 – 10 cm Wuchsform: Strauchrose Verwendung: Beet, Einzeln, Gruppen Höhe: ca. 110 cm Breite: ca. 110 cm Duft: +++ Blattgesundheit: +++	  
PRINCESS ALEXANDRA OF KENT™ Ausmerchant	Züchter: David Austin Farbe: kräftiges rosa Füllung: nostalgisch stark gefüllt Blütengröße: 10 – 12 cm Wuchsform: Strauchrose Verwendung: Einzeln, Gruppen, Hecken Höhe: ca. 125 cm Breite: ca. 125 cm Duft: ++++ Blattgesundheit: +++	  	ROYAL JUBILEE Auspaddle	Züchter: David Austin Farbe: tiefrosa Füllung: ballförmig gefüllte Blütenschalen Blütengröße: 9 – 11 cm Wuchsform: Strauchrose Verwendung: Einzeln, Gruppen, Hecken Höhe: ca. 140 cm Breite: ca. 140 cm Duft: +++ Blattgesundheit: +++	  
THE ANCIENT MARINER Ausoutcry	Züchter: David Austin Farbe: sattrosa Füllung: nostalgisch stark gefüllt Blütengröße: 10 – 12 cm Wuchsform: Strauchrose Verwendung: Einzeln, Gruppen, Hecken Höhe: ca. 125 cm Breite: ca. 125 cm Duft: ++++ Blattgesundheit: +++	  	THE LADY GARDENER™ Ausbrass NEU	Züchter: David Austin Farbe: apricot Füllung: große geviertelte Rosettenblüten Blütengröße: 10 – 12 cm Wuchsform: Strauchrose Verwendung: Einzeln, Gruppen, Hecken Höhe: ca. 125 cm Breite: ca. 125 cm Duft: ++ Blattgesundheit: ++	  

THOMAS À BECKET Auswinston	Züchter: David Austin Farbe: hell-karmesinrot Füllung: stark gefüllt Blütengröße: 9 – 12 cm Wuchsform: Strauchrose Verwendung: Einzeln, Gruppen, Hecken Höhe: ca. 140 cm Breite: ca. 140 cm Duft: +++ Blattgesundheit: ++	VANESSA BELL Auseasel	Züchter: David Austin Farbe: zartgelb Füllung: mittelgroße Blütenchalen Blütengröße: 8 – 10 cm Wuchsform: Strauchrose Verwendung: Einzeln, Gruppen, Hecken Höhe: ca. 110 cm Breite: ca. 90 cm Duft: +++ Blattgesundheit: ++
--------------------------------------	--	---------------------------------	--





DOPPELBOGEN-ROSENSÄULEN

PARFUMA® Rosensäulen

23 cm Designtopf blaulila, 70 cm Doppelbogen

CARMEN WÜRTH	Züchter: W. Kordes' Söhne Farbe: pink-violett Füllung: gut gefüllt Blütengröße: 7 – 8 cm Wuchsform: Edelrose Verwendung: Beet, Einzeln, Gruppen Höhe: ca. 120 cm Breite: ca. 50 cm Duft: ++++ Blattgesundheit: ++++ Auszeichnung: ADR 2018	CONSTANCE MOZART®	Züchter: W. Kordes' Söhne Farbe: zartes cremerosa Füllung: nostalgisch gefüllt Blütengröße: ca. 8 cm Wuchsform: Beetrose Verwendung: Einzeln, Gruppen, Kübel Höhe: ca. 80 cm Breite: ca. 50 cm Duft: ++++ Blattgesundheit: +++
---------------------	---	--------------------------	---

FRÄULEIN MARIA	Züchter: W. Kordes' Söhne Farbe: pink-rosa Füllung: nostalgisch gefüllt Blütengröße: 8 – 10 cm Wuchsform: Beetrose Verwendung: Beet, Einzeln, Gruppen Höhe: ca. 70 cm Breite: ca. 50 cm Duft: ++++ Blattgesundheit: ++++ Auszeichnung: ADR 2020	GARTENPRINZESSIN MARIE-JOSÉ®	Züchter: W. Kordes' Söhne Farbe: rosa-rot Füllung: nostalgisch gefüllt Blütengröße: 5 – 6 cm Wuchsform: Beetrose Verwendung: Beet, Einzeln, Gruppen Höhe: ca. 80 cm Breite: ca. 50 cm Duft: ++++ Blattgesundheit: +++ Auszeichnung: ADR 2018
-----------------------	--	---	---

GRÄFIN DIANA® 	Züchter: W. Kordes' Söhne Farbe: purpurviolett Füllung: nostalgisch gefüllt Blütengröße: ca. 8 cm Wuchsform: Edelrose Verwendung: Einzeln, Gruppen, Kübel Höhe: ca. 100 cm Breite: ca. 60 cm Duft: ++++ Blattgesundheit: ++++ Auszeichnung: ADR 2014  	GRÄFIN ELKE ZU RANTZAU 	Züchter: W. Kordes' Söhne Farbe: schneeweiß bis champagner Füllung: gut gefüllt Blütengröße: 8 – 10 cm Wuchsform: Beetrose Verwendung: Beet, Einzeln, Gruppen Höhe: ca. 80 cm Breite: ca. 50 cm Duft: ++++ Blattgesundheit: +++  
GROSSHERZOGIN LUISE® 	Züchter: W. Kordes' Söhne Farbe: rosa, pastell und apricot Füllung: nostalgisch gefüllt Blütengröße: ca. 10 cm Wuchsform: Edelrose Verwendung: Beet, Einzeln, Gruppen Höhe: ca. 100 cm Breite: ca. 50 cm Duft: ++++ Blattgesundheit: +++  	HERZOGIN CHRISTIANA® 	Züchter: W. Kordes' Söhne Farbe: creme bis zartrosa Füllung: pomponartig, nostalgisch gefüllt Blütengröße: 4 – 5 cm Wuchsform: Beetrose Verwendung: Einzeln, Gruppen, Kübel Höhe: ca. 70 cm Breite: ca. 40 cm Duft: ++++ Blattgesundheit: ++++ Auszeichnung: ADR 2015  
KÖNIGIN MARIE 	Züchter: W. Kordes' Söhne Farbe: porzellanrosa Füllung: nostalgisch gut gefüllt Blütengröße: 8 – 10 cm Wuchsform: Edelrose Verwendung: Einzeln, Gruppen, Kübel Höhe: ca. 80 cm Breite: ca. 40 cm Duft: ++++ Blattgesundheit: ++++ :  	MADAME ANISETTE® 	Züchter: W. Kordes' Söhne Farbe: creme mit apricot Füllung: stark gefüllt Blütengröße: ca. 8 cm Wuchsform: Edelrose Verwendung: Einzeln, Gruppen, Kübel Höhe: ca. 120 cm Breite: ca. 50 cm Duft: ++++ Blattgesundheit: ++++ Auszeichnung: ADR 2014  
ROSENGRÄFIN MARIE HENRIETTE® 	Züchter: W. Kordes' Söhne Farbe: mittelrosa Füllung: nostalgisch stark gefüllt Blütengröße: 8 – 10 cm Wuchsform: Beetrose Verwendung: Einzeln, Gruppen, Kübel Höhe: ca. 80 cm Breite: ca. 50 cm Duft: ++++ Blattgesundheit: +++ Auszeichnung: ADR 2015  		

16. APRIL BIS 11. OKTOBER 2026
DABEI SEIN UND GENIESSEN!

Erleben Sie in Neuss ein echtes „Wie noch nie“-Gefühl! Die Landesgartenschau findet dieses Jahr vor unserer Haustür statt. Freuen Sie sich auf eine lebendige, innovative Gartenschau mit herausragenden Ausstellungen und einzigartigen Erlebnissen – auf 38 Hektar!

LANDESGARTENSCHAU 2026



wie noch nie



UNGESTÄBTE ROSEN POULSEN® BEETROSEN

19 cm Topf englischgrün, wurzelecht

23 cm Designtopf anthrazit, teilweise wurzelecht



**AJNDAT™
PALACE®**



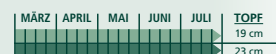
Züchter: Poulsen Roser A/S – Poulpal081
Farbe: pink
Füllung: gefüllt
Blütengröße: 5 – 7 cm
Wuchsform: Beetrose
Verwendung: Beet, Gruppen, Kübel
Höhe: 30 – 40 cm
Breite: 30 – 40 cm
Duft: +
Blattgesundheit: ++



**AVILA™
CASTLE®**



Züchter: Poulsen Roser A/S – Poulcas031
Farbe: dunkles, reines pink
Füllung: gut gefüllt
Blütengröße: 5 – 8 cm
Wuchsform: Beetrose
Verwendung: Beet, Gruppen, Kübel
Höhe: 50 – 70 cm
Breite: ca. 50 cm
Duft: +
Blattgesundheit: +++



**BERLEBURG™
CASTLE®**




Züchter: Poulsen Roser A/S – Poulbella
Farbe: pink
Füllung: nostalgisch gefüllt
Blütengröße: 5 – 8 cm
Wuchsform: Beetrose
Verwendung: Beet, Gruppen, Kübel
Höhe: 60 – 90 cm
Breite: 40 – 60 cm
Duft: +++
Blattgesundheit: ++



**BRIANNA™
PATIOHIT®**



Züchter: Poulsen Roser A/S – Poulpah088
Farbe: goldgelb
Füllung: gut gefüllt
Blütengröße: 5 – 8 cm
Wuchsform: Beetrose
Verwendung: Beet, Gruppen, Kübel
Höhe: 30 – 40 cm
Breite: ca. 40 cm
Duft: +
Blattgesundheit: ++
:



**CAERPHILLY™
CASTLE®**



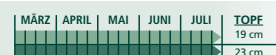
Züchter: Poulsen Roser A/S – Poulcas047
Farbe: helles apricot
Füllung: gefüllt
Blütengröße: 5 – 8 cm
Wuchsform: Beetrose
Verwendung: Beet, Gruppen, Kübel
Höhe: 60 – 90 cm
Breite: 40 – 60 cm
Duft: +
Blattgesundheit: +++



**CHAMBORD™
CASTLE®**



Züchter: Poulsen Roser A/S – Poulcs012
Farbe: cremeweiß bis vanillegelb
Füllung: nostalgisch gefüllt
Blütengröße: 5 – 8 cm
Wuchsform: Beetrose
Verwendung: Beet, Gruppen, Kübel
Höhe: 60 – 90 cm
Breite: 40 – 60 cm
Duft: +
Blattgesundheit: +++



DOVERT™ CASTLE® 	<p>Züchter: Poulsen Roser A/S – Poulcas049 Farbe: leuchtend rot Füllung: gefüllt Blütengröße: 7 – 9 cm Wuchsform: Beetrose Verwendung: Beet, Gruppen, Kübel Höhe: 60 – 90 cm Breite: 40 – 60 cm Duft: + Blattgesundheit: +++</p>  	EZE™ CASTLE® 	<p>Züchter: Poulsen Roser A/S – Poulpah056 Farbe: goldgelb Füllung: gut gefüllt Blütengröße: 6 – 8 cm Wuchsform: Beetrose Verwendung: Beet, Gruppen, Kübel Höhe: 50 – 70 cm Breite: 40 – 60 cm Duft: + Blattgesundheit: +++ :</p>  
FLEUR™ PALACE® 	<p>Züchter: Poulsen Roser A/S – Poulpal068 Farbe: ambergelb Füllung: gut gefüllt Blütengröße: 7 – 9 cm Wuchsform: Beetrose Verwendung: Beet, Gruppen, Kübel Höhe: 40 – 60 cm Breite: 40 – 60 cm Duft: + Blattgesundheit: ++</p>  	ISLA™ PALACE® 	<p>Züchter: Poulsen Roser A/S – Poulpal066 Farbe: dunkelrot Füllung: gefüllt Blütengröße: 5 – 8 cm Wuchsform: Beetrose Verwendung: Beet, Gruppen, Kübel Höhe: 50 – 70 cm Breite: ca. 50 cm Duft: + Blattgesundheit: +++</p>  
JUANITA HIT® PATIOHIT® 	<p>Züchter: Poulsen Roser A/S – Poulpah117 Farbe: zartrosa Füllung: gefüllt Blütengröße: 5 – 8 cm Wuchsform: Beetrose Verwendung: Beet, Gruppen, Kübel Höhe: 30 – 40 cm Breite: ca. 40 cm Duft: ++++ Blattgesundheit: +++</p>  	KAILANI™ PALACE® 	<p>Züchter: Poulsen Roser A/S – Poulpal038 Farbe: weiß Füllung: gefüllt Blütengröße: 5 – 8 cm Wuchsform: Beetrose Verwendung: Beet, Gruppen, Kübel Höhe: 50 – 70 cm Breite: 40 – 60 cm Duft: + Blattgesundheit: +++</p>  
RADMILLA™ PARADE® 	<p>Züchter: Poulsen Roser A/S – Poulpar124 Farbe: pastellorange Füllung: locker gefüllt Blütengröße: 4 – 6 cm Wuchsform: Zwergrose Verwendung: Beet, Gruppen, Kübel Höhe: 30 – 40 cm Breite: 30 – 40 cm Duft: + Blattgesundheit: ++</p>  	SEGOVIA™ CASTLE® 	<p>Züchter: Poulsen Roser A/S – Poulcas024 Farbe: lachsrosa Füllung: nostalgisch stark gefüllt Blütengröße: 5 – 8 cm Wuchsform: Beetrose Verwendung: Beet, Gruppen, Kübel Höhe: 40 – 60 cm Breite: 40 – 50 cm Duft: + Blattgesundheit: +++</p>  





UNGESTÄBTE ROSEN BIENENWEIDE® Rosen

19 cm Topf englischgrün, wurzelecht



Bienenweide®-Rosen sind eine Freude für jeden Garten- und Naturliebhaber! Sie wachsen kompakt, buschig, fast kissenförmig und sind enorm blühstark. Alle **Bienenweide®**-Rosen-Sorten sind halb- oder ungefüllt, d.h. ihr reicher Vorrat an Pollen und Nektar ist für Bienen und andere Insekten sehr gut erreichbar. Sie sind seit Jahren dafür bekannt, besonders intensiv von Bienen und Hummeln besucht zu werden. Alle Sorten sind selbstreinigend und sehr robust!

Bienenweide®-Rosen können an sonnigen Plätzen in kleinen Gruppen oder zur Randbepflanzung auch in Steingärten und Kübeln gepflanzt werden. Ein besonders ansprechendes Bild ergibt sich, wenn die verschiedenen Sorten des Sortiments miteinander kombiniert werden. Kombinationen mit anderen Stauden und Gehölzen ergeben ein harmonisches Bild. Wegen des kissenförmigen Pflanzenaufbaus sollten ca. 5 – 6 Pflanzen pro Quadratmeter gesetzt werden.

BIENENWEIDE®
APRICOT

Züchter: Rosen Tantau

Farbe: apricot

Füllung: ungefüllt

Blütengröße: 2 – 4 cm

Wuchsform: Kleinstrauch-, Bodendeckerrose

Verwendung: Beet, Gruppen, Kübel

Höhe: 40 – 60 cm

Breite: 40 – 50 cm

Duft: +

Blattgesundheit: +++

BIENENWEIDE®
BICOLOR

Züchter: Rosen Tantau

Farbe: lachsrosa, gelbe Mitte

Füllung: ungefüllt

Blütengröße: 2 – 4 cm

Wuchsform: Kleinstrauch-, Bodendeckerrose

Verwendung: Beet, Gruppen, Kübel

Höhe: 40 – 60 cm

Breite: 40 – 50 cm

Duft: +

Blattgesundheit: +++

BIENENWEIDE®
GELB

Züchter: Rosen Tantau

Farbe: zitronengelb

Füllung: halbgefüllt

Blütengröße: 2 – 3 cm

Wuchsform: Kleinstrauch-, Bodendeckerrose

Verwendung: Beet, Gruppen, Kübel

Höhe: 30 – 50 cm

Breite: 30 – 50 cm

Duft: +

Blattgesundheit: +++

BIENENWEIDE®
HELLROT

Züchter: Rosen Tantau

Farbe: hellrot

Füllung: ungefüllt

Blütengröße: 2 – 4 cm

Wuchsform: Kleinstrauch-, Bodendeckerrose

Verwendung: Beet, Gruppen, Kübel

Höhe: 40 – 60 cm

Breite: 40 – 50 cm

Duft: +

Blattgesundheit: +++

BIENENWEIDE® IVORY 	Züchter: Rosen Tantau Farbe: weiß Füllung: ungefüllt Blütengröße: 2 – 4 cm Wuchsform: Kleinstrauch-, Bodendeckerrose Verwendung: Beet, Gruppen, Kübel Höhe: 40 – 60 cm Breite: 40 – 50 cm Duft: + Blattgesundheit: +++ Auszeichnung: ADR 2024	BIENENWEIDE® ROSA 	Züchter: Rosen Tantau Farbe: rosa Füllung: ungefüllt Blütengröße: 2 – 4 cm Wuchsform: Kleinstrauch-, Bodendeckerrose Verwendung: Beet, Gruppen, Kübel Höhe: 40 – 60 cm Breite: 40 – 50 cm Duft: + Blattgesundheit: +++ Auszeichnung: ADR 2017
BIENENWEIDE® ROT 	Züchter: Rosen Tantau Farbe: rot Füllung: ungefüllt Blütengröße: 2 – 4 cm Wuchsform: Kleinstrauch-, Bodendeckerrose Verwendung: Beet, Gruppen, Kübel Höhe: 40 – 60 cm Breite: 40 – 50 cm Duft: + Blattgesundheit: +++	BIENENWEIDE® WEISS 	Züchter: Rosen Tantau Farbe: weiß Füllung: ungefüllt Blütengröße: 2 – 4 cm Wuchsform: Kleinstrauch-, Bodendeckerrose Verwendung: Beet, Gruppen, Kübel Höhe: 40 – 60 cm Breite: 40 – 50 cm Duft: + Blattgesundheit: +++

BIENEN – UNSERE FLEIßIGEN HELFER

Auch Rosen sind echte Bienenmagneten – wenn ihre Staubgefäße offenliegen. Bei gefüllten Sorten kommen Bienen kaum an den Pollen, deshalb wirken sie oft „unbesucht“. Rosen mit einfachen, offenen Blüten dagegen sind für Bienen leicht zugänglich, blühen meist üppiger und bieten kurze Wege von Blüte zu Blüte.



ZEPETI® Patiorose

19 cm Designtopf anthrazit

Zepeti® blüht dauerhaft und sieht im Beet aus wie ein kompakter Rosenstrauch. Selbst die verblühten Blüten bleiben attraktiv – sie hellen etwas auf und wirken fast konserviert. Wer sie in der Saison nicht entfernen möchte, kann sie einfach stehen lassen. Die Rose bleibt trotzdem schön und ist dadurch besonders pflegeleicht.

ZEPETI® Meibenbino 	Züchter: Meilland Farbe: blutrot Füllung: ungefüllt Blütengröße: 2 – 4 cm Wuchsform: Beetrose Verwendung: Beet, Gruppen, Kübel Höhe: 30 – 35 cm Breite: 30 – 35 cm Duft: + Blattgesundheit: ++++
--	---





UNGESTÄBTE ROSEN TOWNE & COUNTRY®

15 cm Topf englischgrün / 19 cm Topf englischgrün, wurzelecht



BRIGHT COVER®



Züchter: Poulsen Roser A/S – Poultw003
Farbe: cremeweiß mit gelber Mitte
Füllung: locker gefüllt
Blütengröße: 4 – 6 cm
Wuchsform: Kleinstrauch-, Bodendeckerrose
Verwendung: Beet, Gruppen, Kübel
Höhe: 60 – 90 cm
Breite: 40 – 60 cm
Duft: +
Blattgesundheit: ++++



CLEAR COVER®



Züchter: Poulsen Roser A/S – Poultc013
Farbe: hellgelb
Füllung: locker gefüllt
Blütengröße: 2 – 3 cm
Wuchsform: Kleinstrauch-, Bodendeckerrose
Verwendung: Beet, Gruppen, Kübel
Höhe: 30 – 40 cm
Breite: 30 – 40 cm
Duft: +
Blattgesundheit: ++++



EXCELLENT COVER®



Züchter: Poulsen Roser A/S – Poultc017
Farbe: goldgelb
Füllung: locker gefüllt
Blütengröße: 4 – 5 cm
Wuchsform: Kleinstrauch-, Bodendeckerrose
Verwendung: Beet, Gruppen, Kübel
Höhe: 40 – 60 cm
Breite: 25 – 40 cm
Duft: +
Blattgesundheit: +++



GENTLE COVER®



Züchter: Poulsen Roser A/S – Poullen
Farbe: hellrosa
Füllung: locker gefüllt
Blütengröße: 2 – 3 cm
Wuchsform: Kleinstrauch-, Bodendeckerrose
Verwendung: Beet, Gruppen, Kübel
Höhe: 30 – 40 cm
Breite: 30 – 40 cm
Duft: +
Blattgesundheit: ++++



HAPPY COVER® 	<p>Züchter: Poulsen Roser A/S – Poultc026</p> <p>Farbe: leuchtend rot</p> <p>Füllung: locker gefüllt</p> <p>Blütengröße: 4 – 6 cm</p> <p>Wuchsform: Kleinstrauch-, Bodendeckerrose</p> <p>Verwendung: Beet, Gruppen, Kübel</p> <p>Höhe: 50 – 70 cm</p> <p>Breite: 30 – 50 cm</p> <p>Duft: +</p> <p>Blattgesundheit: +++</p>	KOLA™ COTTAGE® 	<p>Züchter: Poulsen Roser A/S – Poultc013</p> <p>Farbe: cremeweiß</p> <p>Füllung: einfachblühend</p> <p>Blütengröße: 3 – 4 cm</p> <p>Wuchsform: Kleinstrauchrose</p> <p>Verwendung: Beet, Gruppen, Kübel</p> <p>Höhe: 50 – 70 cm</p> <p>Breite: 40 – 60 cm</p> <p>Duft: +</p> <p>Blattgesundheit: +++</p>
LINNAEUS™ COTTAGE® 	<p>Züchter: Poulsen Roser A/S – Poultc010</p> <p>Farbe: orange</p> <p>Füllung: einfachblühend</p> <p>Blütengröße: 3 – 4 cm</p> <p>Wuchsform: Kleinstrauchrose</p> <p>Verwendung: Beet, Gruppen, Kübel</p> <p>Höhe: 50 – 70 cm</p> <p>Breite: 40 – 60 cm</p> <p>Duft: +</p> <p>Blattgesundheit: +++</p>	RED EASY COVER® 	<p>Züchter: Poulsen Roser A/S – Poultc024</p> <p>Farbe: kirschrot</p> <p>Füllung: locker gefüllt</p> <p>Blütengröße: 3 – 4 cm</p> <p>Wuchsform: Kleinstrauchrose</p> <p>Verwendung: Beet, Gruppen, Kübel</p> <p>Höhe: 30 – 50 cm</p> <p>Breite: 30 – 40 cm</p> <p>Duft: +</p> <p>Blattgesundheit: +++</p>
RIFT™ COTTAGE® 	<p>Züchter: Poulsen Roser A/S – Poultc011</p> <p>Farbe: apricot</p> <p>Füllung: einfachblühend</p> <p>Blütengröße: 4 – 6 cm</p> <p>Wuchsform: Kleinstrauchrose</p> <p>Verwendung: Beet, Gruppen, Kübel</p> <p>Höhe: 50 – 70 cm</p> <p>Breite: 40 – 60 cm</p> <p>Duft: +</p> <p>Blattgesundheit: +++</p>	SOFT COVER® 	<p>Züchter: Poulsen Roser A/S – Poultc010</p> <p>Farbe: leuchtend pink</p> <p>Füllung: locker gefüllt</p> <p>Blütengröße: 2 – 3 cm</p> <p>Wuchsform: Kleinstrauch-, Bodendeckerrose</p> <p>Verwendung: Beet, Gruppen, Kübel</p> <p>Höhe: 20 – 30 cm</p> <p>Breite: 25 – 40 cm</p> <p>Duft: +</p> <p>Blattgesundheit: +++</p>
SWEET COVER® 	<p>Züchter: Poulsen Roser A/S – Poulweeto</p> <p>Farbe: leuchtend rosa</p> <p>Füllung: locker gefüllt</p> <p>Blütengröße: 4 – 6 cm</p> <p>Wuchsform: Kleinstrauch-, Bodendeckerrose</p> <p>Verwendung: Beet, Gruppen, Kübel</p> <p>Höhe: 50 – 70 cm</p> <p>Breite: 30 – 50 cm</p> <p>Duft: +</p> <p>Blattgesundheit: ++++</p>		

TOWNE & COUNTRY® ROSEN

Bei den **TOWNE & COUNTRY®** Rosen handelt es sich um ein exklusives Sortiment von Kleinstrauchrosen des dänischen Züchters **POULSEN®**. Sie zeichnen sich insbesondere durch ihre locker- und ungefüllten Blüten aus, die besonders attraktiv für Bienen sind. Einige Sorten bilden nach dem reichen Blütenflor einen ebenso reichen Hagebuttenschmuck. Herauszustellen ist die Sorte **Gentle Cover®**, die besonders kleinblumig, sehr pflegeleicht und blühfreudig ist.



ADR-ROSEN-NEUHEITEN

Seit Mitte der 1950er Jahre steht das ADR-Siegel für herausragende Rosenqualität. Im Mittelpunkt der Zertifizierung steht vor allem der ökologische Gedanke. Denn ADR-Rosen sind in den Prüfgärten völlig frei von Pflanzenschutzmitteln gewachsen und stehen deshalb für besonders gesunde, widerstandsfähige und pflegeleichte Exemplare. Aus diesem Grund finden sich auch im hochwertigen Sortiment des Rosenhof Odendahl rund 50 mit Qualitätsprädikat ausgezeichnete Rosen.



WAS BEDEUTET ADR?

Die Allgemeine Deutsche Rosenneuheitenprüfung (ADR) ist ein Arbeitskreis aus Vertretern des Bundes deutscher Baumschulen, des Bundessortenamtes, Rosenzüchtern und unabhängigen Experten. Rosensorten, die das ADR-Prädikat tragen, wurden zuvor einer strengen Prüfung unterzogen, um die Gesundheit und den Gartenwert von Rosenneuheiten zu bewerten.

WOZU ADR?


Jedes Jahr werden viele Rosenneuheiten in den Handel gebracht und das bereits bestehende Sortiment vergrößert sich stetig. Um Neuzüchtungen verwendungsgerecht beurteilen zu können und das Sortenbewusstsein zu schärfen, wurde Mitte der 50er Jahre die ADR-Prüfung von Wilhelm Kordes gegründet.

WARENPRÄSENTATION

DER ERSTE EINDRUCK ZÄHLT.

EINHEITLICHE PRODUKTGESTALTUNG

Unser Hauptprodukt „Die Dreigestäbte Rose“ ist als Pyramide mit 3 Tonkinstäben (90 cm) ausgestattet. Die Ware kommt am POS toll zur Geltung und ermöglicht Ihren Kunden einen leichten Transport nach Hause. Einige exklusive Produkte bieten wir auch als Doppelbogen Rosensäule an. Diese sind besonders dekorativ.



ETIKETTEN

Wir legen besonders viel Wert auf aussagekräftige Fotos, die genauen Produktbezeichnungen und -eigenschaften, sowie eine leicht verständliche Pflanzanleitung.

MARKE

All unsere Sortimentsprodukte führen wir unter dem Logo „**PREMIUM COLLECTION**“, wodurch ein einheitliches Erscheinungsbild am Markt mit hohem Wiedererkennungswert entsteht.



TÖPFE

Je nach Sortiment präsentieren wir unsere Pflanzen klassisch, elegant in grün oder anthrazit farbigen Töpfen. Unsere besonderen Eyecatcher sind die blaulila farbigen Töpfe für unsere Parfuma® Rosensäulen, Wisterien und eine besonders gefüllte Sorte des Clematissortiments.



Alle von uns verwendeten Kulturtöpfe, bis auf die 15l-Töpfe und die Designtöpfe in blaulila, sind 100% recyclingfähig und bestehen mindestens zu 80% aus PCR-Material.

MULCH

Wir bedecken alle unsere Töpfe mit Mulch. Dadurch hält sich besser die Feuchtigkeit im Inneren und Wasser kann weniger stark verdunsten, beispielsweise beim Transport oder auf der Verkaufsfläche. Außerdem ergibt sich ein einheitliches, wertiges Erscheinungsbild bei der Warenpräsentation.













ROSENSTÄMME

PREMIUM COLLECTION® FUßSTÄMME

21 cm Topf englischgrün, 40 cm Stammhöhe

NEU











NEU



























	Sortenname / Züchter	Produktbeschreibung		Verfügbarkeit	
	CHILLI CLEMENTINE®	Farbe:	rot mit amberfarbiger Mitte	Duft:	+
		Blütengröße:	2 – 4 cm	Blattgesundheit:	++
				<div> <div>APRIL</div> <div>MAI</div> <div>JUNI</div> <div>JULI</div> </div>	
	CLEMENTINE®	Farbe:	amberfarbig	Duft:	+
		Blütengröße:	2 – 4 cm	Blattgesundheit:	++
				<div> <div>APRIL</div> <div>MAI</div> <div>JUNI</div> <div>JULI</div> </div>	
	CORAZON®	Farbe:	rot-weiß	Duft:	+
		Blütengröße:	4 – 5 cm	Blattgesundheit:	+++
				<div> <div>APRIL</div> <div>MAI</div> <div>JUNI</div> <div>JULI</div> </div>	
	DIE ROTEN TEUFEL ADR	Farbe:	rot	Duft:	+
		Blütengröße:	3 – 4 cm	Blattgesundheit:	++++
				<div> <div>APRIL</div> <div>MAI</div> <div>JUNI</div> <div>JULI</div> </div>	
	GARDEN OF ROSES® ADR	Farbe:	creme bis pastellrosa	Duft:	+
		Blütengröße:	ca. 7 cm	Blattgesundheit:	++++
				<div> <div>APRIL</div> <div>MAI</div> <div>JUNI</div> <div>JULI</div> </div>	
	LARISSA FLOWER CIRCUS®	Farbe:	reinrosa	Duft:	+
		Blütengröße:	6 – 7 cm	Blattgesundheit:	++
				<div> <div>APRIL</div> <div>MAI</div> <div>JUNI</div> <div>JULI</div> </div>	
	ROUGE MEILOVE® ADR	Farbe:	dunkelrot	Duft:	+
		Blütengröße:	5 – 6 cm	Blattgesundheit:	++++
				<div> <div>APRIL</div> <div>MAI</div> <div>JUNI</div> <div>JULI</div> </div>	
	WHITE MEIDILAND®	Farbe:	reinweiß	Duft:	+
		Blütengröße:	mittelblumig	Blattgesundheit:	+++
				<div> <div>APRIL</div> <div>MAI</div> <div>JUNI</div> <div>JULI</div> </div>	



ROSENSTÄMME PREMIUM COLLECTION® HALBSTÄMME

24 cm Topf englischgrün, 60 cm Stammhöhe

	Sortenname / Züchter	Produktbeschreibung	Verfügbarkeit
	ALABASTER®	Farbe: cremeweiß Blütengröße: 8 – 10 cm Duft: + Blattgesundheit: +++	APRIL MAI JUNI JULI
	AQUARELL®	Farbe: pfirsichgelb mit rot Blütengröße: 10 – 12 cm Duft: ++++ Blattgesundheit: ++	APRIL MAI JUNI JULI
	ARTEMIS®	Farbe: cremeweiß Blütengröße: 5 – 8 cm Duft: ++ Blattgesundheit: +++	APRIL MAI JUNI JULI
	AUGUSTA LUISE®	Farbe: rot und rosa bis apricot Blütengröße: 10 – 12 cm Duft: ++++ Blattgesundheit: ++	APRIL MAI JUNI JULI
	BARONESSE®	Farbe: intensives Magentapink Blütengröße: 7 – 8 cm Duft: + Blattgesundheit: +++	APRIL MAI JUNI JULI
	CHIPPENDALE®	Farbe: dunkelorange Blütengröße: 8 – 10 cm Duft: ++ Blattgesundheit: +++	APRIL MAI JUNI JULI
	EDEN ROSE® 85	Farbe: innen reinrosa, nach außen weiß Blütengröße: 10 – 12 cm Duft: + Blattgesundheit: ++++	APRIL MAI JUNI JULI
	FLAMING STAR®	Farbe: gelb mit rosa-rotem Rand Blütengröße: 8 – 10 cm Duft: + Blattgesundheit: +++	APRIL MAI JUNI JULI
	GARDEN OF ROSES® ADR	Farbe: pastellrosa Blütengröße: ca. 7 cm Duft: + Blattgesundheit: ++++	APRIL MAI JUNI JULI
	GARTENTRÄUME®	Farbe: reinrosa Blütengröße: 8 – 10 cm Duft: ++++ Blattgesundheit: ++	APRIL MAI JUNI JULI

	Sortenname / Züchter	Produktbeschreibung		Verfügbarkeit	
	HANSESTADT ROSTOCK®	Farbe:	bernstein- bis apricotfarben	Duft:	+
		Blütengröße:	8 – 10 cm	Blattgesundheit:	++++
					
	HOTLINE®	Farbe:	kräftig rosa	Duft:	+
		Blütengröße:	4 – 5 cm	Blattgesundheit:	++++
					
	LARISSA FLOWER CIRCUS®	Farbe:	reinrosa	Duft:	+
		Blütengröße:	mittelblumig	Blattgesundheit:	++
					
	LEONARDO DA VINCI®	Farbe:	kräftig rosa	Duft:	+
		Blütengröße:	8 – 10 cm	Blattgesundheit:	+++
					
	MAGMA FREELANDER®	Farbe:	leuchtend gelb mit rotem Rand	Duft:	+
		Blütengröße:	großblumig	Blattgesundheit:	++
					
	MARIE CURIE®	Farbe:	goldbraun	Duft:	+
		Blütengröße:	5 – 6 cm	Blattgesundheit:	+++
					
	MARY ANN®	Farbe:	apricotorange, rosa verblassend	Duft:	+
		Blütengröße:	8 – 10 cm	Blattgesundheit:	+++
					
	MEILLAND®'S ROSE ELBFLORENZ ADR	Farbe:	pink mit bläulichem Schimmer	Duft:	++++
		Blütengröße:	8 – 10 cm	Blattgesundheit:	++++
					
	NOSTALGIE®	Farbe:	cremeweiß-kirschfarben	Duft:	++
		Blütengröße:	8 – 10 cm	Blattgesundheit:	+++
					
	PHOENIX®	Farbe:	orange	Duft:	+
		Blütengröße:	7 – 8 cm	Blattgesundheit:	+++
					
	PINK EDEN ROSE®	Farbe:	sanftes pink	Duft:	+
		Blütengröße:	10 – 12 cm	Blattgesundheit:	++++
					
	RED LEONARDO DA VINCI® ADR	Farbe:	johannisbeerrot	Duft:	+
		Blütengröße:	ca. 7 cm	Blattgesundheit:	++++
					
	ROSE DER HOFFNUNG®	Farbe:	gelb mit rotem Rand	Duft:	+
		Blütengröße:	7 – 8 cm	Blattgesundheit:	+++
					
	ROMANTIC FLOWER CIRCUS®	Farbe:	zartrosa	Duft:	+
		Blütengröße:	6 – 7 cm	Blattgesundheit:	++
					
	ROUGE MEILOVE® ADR	Farbe:	dunkelrot	Duft:	+
		Blütengröße:	5 – 6 cm	Blattgesundheit:	++++
					
	SALITA FLOWER CIRCUS®	Farbe:	leuchtend rot	Duft:	+
		Blütengröße:	6 – 7 cm	Blattgesundheit:	++
					
	SCHÖNE VOM SEE®	Farbe:	apricotorange	Duft:	+
		Blütengröße:	7 – 9 cm	Blattgesundheit:	+++
					
	SEE YOU IN PINK® ADR	Farbe:	schneeweiß	Duft:	+
		Blütengröße:	ca. 6 cm	Blattgesundheit:	++++
					

	Sortenname / Züchter	Produktbeschreibung		Verfügbarkeit
	STEPHANIE BARONIN ZU GUTTENBERG ROSE	Farbe: cremeweiß, mittig leicht rosa Blütengröße: 6 – 8 cm	Duft: + Blattgesundheit: +++	APRIL MAI JUNI JULI
	TILL EULENSPIEGEL®	Farbe: rot Blütengröße: 6 – 7 cm	Duft: + Blattgesundheit: +++	APRIL MAI JUNI JULI
	VULCANO® ADR	Farbe: kirschrot gelb Blütengröße: 7 – 8 cm	Duft: + Blattgesundheit: ++++	APRIL MAI JUNI JULI
	WHITE MEIDILAND®	Farbe: reinweiß Blütengröße: mittelblumig	Duft: + Blattgesundheit: +++	APRIL MAI JUNI JULI
	WILDBERRY®	Farbe: zart rosafarben Blütengröße: 8 – 10 cm	Duft: +++ Blattgesundheit: +++	APRIL MAI JUNI JULI



ZEIT ZUM ROSEN SCHENKEN

AM 5. APRIL IST OSTERN

Jetzt geht es wieder los: Die Osterglocken haben den Frühling eingeläutet und spätestens nach den Feiertagen bekommen wir hoffentlich auch das schönere Wetter. Endlich wieder Gartenzeit. Und Gartenzeit heißt Rosenzeit! Die schönsten Farben findet man nämlich nicht nur zu Ostern, sondern den ganzen Sommer! Dazu passen die Sorten unserer **PREMIUM COLLECTION®** wie die Eier ins Nest. Und die muss man noch nicht mal suchen!

AM 10. MAI IST MUTTERTAG

Millionen Söhne und Töchter überlegen dann wieder, was sie ihrer Mutter schenken können und wie der Tag zu Ehren aller Mütter etwas Besonderes werden könnte. Wir wünschen Euch, liebe Mütter und Euren Familien einen ganz besonderen Tag!












ROSENSTÄMME

PREMIUM COLLECTION® HOCHSTÄMME

27 cm Topf englischgrün, 90 cm Stammhöhe

	Sortenname / Züchter	Produktbeschreibung		Verfügbarkeit
	AQUARELL®	Farbe: pfirsichgelb mit rot Blütengröße: 10 – 12 cm	Duft: ++++ Blattgesundheit: ++	<div> <div>APRIL</div> <div>MAI</div> <div>JUNI</div> <div>JULI</div> </div>
	AUGUSTA LUISE®	Farbe: rot und rosa bis apricot Blütengröße: 10 – 12 cm	Duft: ++++ Blattgesundheit: ++	<div> <div>APRIL</div> <div>MAI</div> <div>JUNI</div> <div>JULI</div> </div>
	BELLES RIVES	Farbe: samtrot bis pupur-violett Blütengröße: 6 – 8 cm	Duft: +++ Blattgesundheit: +++	<div> <div>APRIL</div> <div>MAI</div> <div>JUNI</div> <div>JULI</div> </div>
	CHIPPENDALE®	Farbe: dunkelorange Blütengröße: 8 – 10 cm	Duft: ++ Blattgesundheit: +++	<div> <div>APRIL</div> <div>MAI</div> <div>JUNI</div> <div>JULI</div> </div>
	CORAL LIONS-ROSE®	Farbe: apricot-lachsorange Blütengröße: 7 – 8 cm	Duft: + Blattgesundheit: ++++	<div> <div>APRIL</div> <div>MAI</div> <div>JUNI</div> <div>JULI</div> </div>
	DESIREE	Farbe: klassisch rosa Blütengröße: 10 – 12 cm	Duft: +++ Blattgesundheit: ++++	<div> <div>APRIL</div> <div>MAI</div> <div>JUNI</div> <div>JULI</div> </div>
	EDEN ROSE® 85	Farbe: innen reinrosa, nach außen weiß Blütengröße: 10 – 12 cm	Duft: + Blattgesundheit: ++++	<div> <div>APRIL</div> <div>MAI</div> <div>JUNI</div> <div>JULI</div> </div>

	Sortenname / Züchter	Produktbeschreibung		Verfügbarkeit	
	HANSESTADT ROSTOCK®	Farbe:	bernstein- bis apricotfarben	Duft:	+
		Blütengröße:	8 – 10 cm	Blattgesundheit:	++++
					APRIL MAI JUNI JULI
	LARISSA FLOWER CIRCUS®	Farbe:	reinrosa	Duft:	+
		Blütengröße:	6 – 7 cm	Blattgesundheit:	++
					APRIL MAI JUNI JULI
	LEONARDO DA VINCI®	Farbe:	kräftig rosa	Duft:	+
		Blütengröße:	8 – 10 cm	Blattgesundheit:	+++
					APRIL MAI JUNI JULI
	MAGMA FREELANDER®	Farbe:	leuchtend gelb mit rotem Rand	Duft:	+
		Blütengröße:	großblumig	Blattgesundheit:	++
					APRIL MAI JUNI JULI
	MÄRCHENZAUBER®	Farbe:	cremrosa, apricot Herz	Duft:	++
		Blütengröße:	8 – 10 cm	Blattgesundheit:	++++
					APRIL MAI JUNI JULI
	MEILLAND®'S ROSE ELBFLORENZ ADR	Farbe:	pink mit bläulichem Schimmer	Duft:	++++
		Blütengröße:	8 – 10 cm	Blattgesundheit:	++++
					APRIL MAI JUNI JULI
	NOVALIS® ADR	Farbe:	lavendelblau	Duft:	+
		Blütengröße:	ca. 10 cm	Blattgesundheit:	++++
					APRIL MAI JUNI JULI
	ORIENTAL PEACE®	Farbe:	gelb mit rotem Rand	Duft:	++
		Blütengröße:	ca. 10 cm	Blattgesundheit:	+++
					APRIL MAI JUNI JULI
	PHOENIX®	Farbe:	orange	Duft:	+
		Blütengröße:	7 – 8 cm	Blattgesundheit:	+++
					APRIL MAI JUNI JULI
	ROUGE MEILOVE® ADR	Farbe:	dunkelrot	Duft:	+
		Blütengröße:	5 – 6 cm	Blattgesundheit:	++++
					APRIL MAI JUNI JULI
	SALITA FLOWER CIRCUS®	Farbe:	leuchtend rot	Duft:	+
		Blütengröße:	mittelblumig	Blattgesundheit:	++
					APRIL MAI JUNI JULI
	SCHNEEWITTCHEN®	Farbe:	reinweiß	Duft:	+
		Blütengröße:	ca. 8 cm	Blattgesundheit:	++
					APRIL MAI JUNI JULI
	SOPHIE LUISE®	Farbe:	magenta	Duft:	+++
		Blütengröße:	8 – 10 cm	Blattgesundheit:	+++
					APRIL MAI JUNI JULI
	STEPHANIE BARONIN ZU GUTTENBERG ROSE	Farbe:	cremeweiß, mittig leicht rosa	Duft:	+
		Blütengröße:	6 – 8 cm	Blattgesundheit:	+++
					APRIL MAI JUNI JULI
	TILL EULENSPIEGEL®	Farbe:	rot	Duft:	+
		Blütengröße:	6 – 7 cm	Blattgesundheit:	+++
					APRIL MAI JUNI JULI
	WEISSE WOLKE®	Farbe:	reinweiß	Duft:	++
		Blütengröße:	6 – 7 cm	Blattgesundheit:	+++
					APRIL MAI JUNI JULI
	WHITE MEIDILAND®	Farbe:	reinweiß	Duft:	+
		Blütengröße:	mittelblumig	Blattgesundheit:	+++
					APRIL MAI JUNI JULI
	WILDBERRY®	Farbe:	zart rosafarben	Duft:	+++
		Blütengröße:	8 – 10 cm	Blattgesundheit:	+++
					APRIL MAI JUNI JULI

KLETTERPFLANZEN



WISTERIEN

DAS BLÜHWUNDER DES AMERIKANISCHEN SÜDOSTENS

23 cm Designtopf blaulila



Mit der Wisteria **'AMETHYST FALLS'**^{PBR} erwartet Sie eine sehr schöne Kletterpflanze, die Ihnen und Ihren Kunden den Zauber des amerikanischen Südostens nach Hause bringt. Diese außergewöhnliche Blauregen-Züchtung ist ein wahres Blütenwunder, das bereits im ersten Jahr nach der Pflanzung mit einer üppigen und duftenden Blütenfülle beeindruckt. An einem sonnigen Standort und mit einem geeigneten Halt zum Wachsen, schenkt dieser Schmetterlingsblütler Ihren Kunden fortan ein Meer aus süß duftenden Blüten. Ob zur

Berankung von Terrassenüberdachungen, Rankgittern, oder Hausfassaden, **'AMETHYST FALLS'**^{PBR} verleiht ein unverwechselbares, farbintensives und duftendes Flair. Hier sind der Kreativität keine Grenzen gesetzt. Diese besondere Kletterpflanze eignet sich auch hervorragend als Geschenk für die nächste Gartenparty.



WISTERIA FRUTESCENS

Sorte: **'Amethyst Falls'**^{PBR}

- blüht schon im 1. Jahr
- Blütezeit: Mai – Juni
- sehr pflegeleicht
- Höhe: 5 – 6 Meter
- 10 – 15 cm lange, herrlich duftende Blüten



UNSER TIPP:

- sonniger Standort
- Wurzelhals vor direkter Sonneneinstrahlung schützen
- zur Berankung geeignet

Pompeii™ BOULEVARD® Evipo116 (N)

CLEMATIS

DIE BUNTE FARBENVIELFALT

19 cm Designtopf anthrazit



Mit **BOULEVARD®**, **GARLAND®** und einer Sorte aus dem **REGAL®**-Sortiment haben wir uns für besonders blühfreudige, öfterblühende Sorten aus dem Hause **POULSEN®** entschieden, die vielseitig verwendet werden können. Die Blüten erscheinen frühzeitig und erfreuen Sie bis in den Spätsommer hinein.

Clematis eignen sich zum Pflanzen in den Garten, aber auch in Kübel und Gefäße. Sie haben eine tolle Wirkung als Einzelpflanze und eignen sich hervorragend als Rosenbegleiter.



Nubia™ BOULEVARD® Evipo079 (N)

Olympia™ BOULEVARD® Evipo099 (N)

Bernadine™ BOULEVARD® Evipo061 (N)

Nubia™ BOULEVARD® Evipo079 (N)

Takara™ BOULEVARD® Evipo121 (N)

Chrystal Fountain™ REGAL® Evipo038 (N)

Samaritan Jo™ BOULEVARD® Evipo075 (N)

Masa™ GARLAND® Evipo089 (N)

Ninon™ BOULEVARD® Evipo052 (N)

Yuan™ BOULEVARD® Evipo082 (N)

Poseidon™ BOULEVARD® Evipo113 (N)

KLETERPFLANZEN

WISTERIEN · CLEMATIS



- große, gefüllte Blüten
- Wuchshöhe: 2 – 3 m
- Blüte: Mai – September



- öfter- und reichblühend
- Wuchshöhe: 1 – 1,5 m
- Blüte: Juni – August



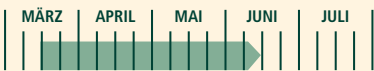
- öfter- und reichblühend
- Wuchshöhe: 2 – 3 m
- Blüte: Juni – Oktober

Neptune®

KATZENMINZE

NEPETA

19 cm Designtopf anthrazit



Nepeta ist eine äußerst beliebte, pflegeleichte und winterharte Staude, die durch ihren **kompakten Wuchs** und die **lange Blütezeit** punktet. Sie ist ideal für sonnige Standorte im Beet, auf Balkon oder Terrasse und zieht gleichzeitig nützliche Bestäuber wie Bienen an, was sie zu einem attraktiven und umweltfreundlichen Angebot macht. Katzenminze lässt sich attraktiv mit Rosen kombinieren und ist ein idealer **Rosenbegleiter**. Unser Sortiment umfasst **drei verschiedene Sorten**, die sich in der Farbe, sowie Blatt- und Blütenbeschaffenheit unterscheiden und somit einen tollen Mix bilden.



PurrsianBlue®

NEPETA Katzenminze

- lange Blütezeit
- Blütezeit: Mai – September
- sehr pflegeleicht
- kompakter Wuchs, der jedes Jahr buschiger wird
- idealer Rosenbegleiter
- erhältlich in drei verschiedenen Sorten

SylvesterBlue®

BEETPFLANZEN


NEU



INTICANCHA® White Pink Blush



INTICANCHA® Bryce



INTICANCHA® Doba

INKALILIE

ALSTROEMERIA

23 cm Designtopf anthrazit



Alstroemerien zeichnen sich durch ihren buschigen, horstbildenden Wuchs aus und bieten den ganzen Sommer über eine Fülle an farbbintensiven, lilienähnlichen Blüten, für eine gehobene Beetbepflanzung.

Diese insektenfreundlichen und nektarreichen Beetpflanzen sind eine pflegeleichte Bereicherung für sonnige Beete und Rabatten und garantieren eine langanhaltende, **exotische Blütenpracht**.

Das Sortiment bieten wir in **8 unterschiedlichen Sorten**, die alle leuchtende Blütenfarben mit attraktiven Zeichnungen haben.

UNSER TIPP:

- sonniger Standort: Je mehr Sonne, desto mehr Blüten
- verblühte Stiele einfach herausziehen – das fördert neue Blüten.
- regelmäßig düngen




INTICANCHA® Hula



INTICANCHA® Indigo



INTICANCHA® Sunshine



INTICANCHA® Machu



INTICANCHA® Malaga

STAUDEN &
BEETPFLANZEN

NEPETA · ALSTROEMERIA

BLÜTENSTRÄUCHER



ZWERG-SOMMERFLIEDER

BUDDLEJA DAVIDII **BUTTERFLY CANDY®**

23 cm Designtopf anthrazit



Unsere Buddleja **Butterfly Candy®**-Sorten leuchten in 8 verschiedenen Farben und zeichnen sich durch einen kompakten und gut verzweigten Wuchs aus. Damit ist das Sortiment für die Kübelbepflanzung bestens geeignet. Die nektarreichen und zart duftenden Blüten sind ein wahrer Magnet für Schmetterlinge, Bienen und andere Insekten.

Little Bubleegum

NEU

Little Pink

Little Cerise



NEU

Little Magenta

Little White

Little Purple

Ruby

Lila Sweetheart

ZWERG-SOMMERFLIEDER

- Kompakter Wuchs
- Höhe 80 cm x Breite 50–80 cm
- Blütengröße: bis 10 cm
- Dauerblüher von Juni bis September
- Standort: vollsonnig bis halbschattig
- Insektenfreundlich – gut für Biodiversität

BLÜTENSTRÄUCHER



Pandora



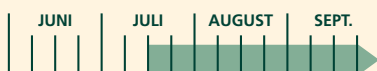
HORTENSIEN



Pandria

HYDRANGEA PANICULATA

23 cm Designtopf anthrazit



Mit dem **Paniculata-Sortiment** aus dem Hause HBA möchten wir insbesondere bei unseren Fachhändlern punkten. Diese Hortensien zeichnen sich besonders durch ihren kompakten Wuchs, ihr homogenes Erscheinungsbild und ihre kräftigen Stiele aus, die ihre prachtvollen Blüten sicher über die Blütezeit bringen.



Panflora

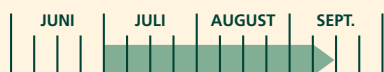





Cumulus

BLOOMULUS® HYDRANGAEA PANICULATA

23 cm Designtopf blau



Cloud Hortensia **BLOOMULUS®** ist eine absolute Neuheit im Bereich Hydrangea Paniculata. Die Blüten, die in ihrer Form an Cumulus-Wolken erinnern, stehen für die Leichtigkeit einer Wolke in Verbindung mit Lebensfreude und Sommerfeeling. Die Sorten **Cumulus**, **Stratus**, **Nimbus** haben einen kompakten, natürlichen Wuchs und eine gute Verzweigung mit festen Stielen. Eine absolute Neuheit, die auch für Pflanzschalen und Kübel geeignet ist.



Stratus



Nimbus



BLÜTENSTRÄUCHER



KRÄUSELMYRTE

LAGERSTROEMIA INDICA

23 cm Designtopf anthrazit



Mit der **Lagerstroemia Indica** haben wir einen immer häufiger in unseren Breitengraden anzutreffenden Blütenstrauch in unserem Sortiment etabliert, der seinen Ursprung in Asien hat. Seine reiche Blütezeit erstreckt sich zwischen Juli und September. Er eignet sich besonders für die Verwendung im Kübel, macht aber auch ausgepflanzt als mehrjähriger Strauch oder Stämmchen eine gute Figur.



KRÄUSELMYRTE

Rhapsody in Pink
Rhapsody in Blue®

- Höhe: 2 Meter
- Breite: 1,5 Meter
- breitbuschiger Wuchs

Berry Dazzle (Gamad VI®)

- Stämmchen

UNSER TIPP:

Nach der Frostgefahr zurückgefrorene Triebe bis in das gesunde Holz zurückschneiden.



GRÄSER



PREMIUM COLLECTION® GRÄSER

19 cm / 23 cm Designtopf anthrazit



Vor einigen Jahren sind wir erfolgreich mit einem umfangreichen Sortiment an ausgewählten Gräsern gestartet. Um Ihnen auch in dieser Saison wieder neue Sorten in Top-Qualität anbieten zu können, haben wir uns intensiv mit der Produktvielfalt auseinandergesetzt und eine PREMIUM COLLECTION® in zwei verschiedenen Topfgrößen zusammengestellt.

NEU
sortenreine
GRÄSER-EAN






UNSER TIPP

Die optimale Pflanzzeit
für unsere winterharten
Topf-Gräser geht bis in den
Spätsommer.




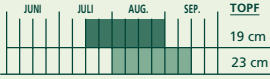
STARKE QUALITÄT

Viele unserer Gräser werden aus besonders kräftigen Jungpflanzen gezogen und verfügen daher über eine starke Qualität. So sind schon Gräser mit vollem und kräftigem Habitus für Ihren Verkauf in den frühen Sommermonaten verfügbar.


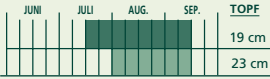

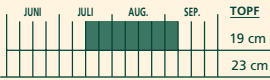
GRÄSER **CORTADERIA** – PAMPASGRAS

	Sortenname / Züchter	Produktbeschreibung		Verfügbarkeit
	EVITA® Cortaderia selloana Pampasgras	Wuchsform: buschig, leicht überhängend Blattfarbe: blau-grau Höhe: 150 cm Breite: 70 cm Winterhart: Ja	EAN 23 cm: 40 02420 77860 2	
	PUMILA Cortaderia selloana Pampasgras	Wuchsform: buschig, leicht überhängend Blattfarbe: grün Höhe: 120 cm Breite: 100 cm Winterhart: Ja	EAN 23 cm: 40 02420 77861 9	
	TINY PAMPA® Cortaderia Zwerg-Pampasgras	Wuchsform: sehr kompakt Blattfarbe: grün Höhe: 50 – 60 cm Breite: 50 – 60 cm Winterhart: Ja	EAN 19 cm: 40 11261 21767 6 23 cm: 40 11261 21610 5	













GRÄSER **PANICUM** – RUTENHIRSE

	Sortenname / Züchter	Produktbeschreibung		Verfügbarkeit
	APACHE ROSE Panicum virgatum Rutenhirse	Wuchsform: straff aufrecht Blattfarbe: grün-braun Höhe: 100 – 150 cm Breite: 60 – 80 cm Winterhart: Ja	EAN 19 cm: 40 02420 77880 0	
	CHEYENNE SKY Panicum virgatum Rutenhirse	Wuchsform: aufrecht, leicht überhängend Blattfarbe: rot-grün Höhe: 70 cm Breite: 90 cm Winterhart: Ja	EAN 19 cm: 40 02420 77881 7 23 cm: 40 02420 77882 4 Frühbezug: T19	
	HÄNSE HERMS Panicum virgatum Rutenhirse	Wuchsform: aufrecht, leicht überhängend Blattfarbe: rot-grün Höhe: 70 cm Breite: 90 cm Winterhart: Ja	EAN 19 cm: 40 02420 77883 1 23 cm: 40 02420 77884 8	
	NORDWIND Panicum virgatum Rutenhirse	Wuchsform: aufrecht Blattfarbe: grün Höhe: 180 cm Breite: 100 cm Winterhart: Ja	EAN 19 cm: 40 11261 21607 5 23 cm: 40 11261 21608 2 Frühbezug: T19 / T23	
	PRAIRIE SKY Panicum virgatum Rutenhirse	Wuchsform: straff aufrecht Blattfarbe: silbrig-grün Höhe: 120 – 150 cm Breite: ca. 80 cm Winterhart: Ja	EAN 19 cm: 40 02420 77885 5 23 cm: 40 02420 77886 2	
	REHBRAUN Panicum virgatum Rutenhirse	Wuchsform: aufrecht, leicht überhängend Blattfarbe: grün Höhe: 80 cm Breite: 90 cm Winterhart: Ja	EAN 19 cm: 40 02420 77887 9	

GRÄSER **PENNISETUM** – LAMPENPUTZERGRAS













	Sortenname / Züchter	Produktbeschreibung		Verfügbarkeit
	HAMELN Pennisetum alopecuroides Lampenputzergras	Wuchsform: aufrecht, leicht überhängend Blattfarbe: grün Höhe: 60 cm Breite: 45 cm Winterhart: Ja	EAN 19 cm: 40 02420 77888 6 23 cm: 40 02420 77889 3	
	HAMELN GOLD Pennisetum alopecuroides Lampenputzergras	Wuchsform: aufrecht, leicht überhängend Blattfarbe: grün Höhe: 60 cm Breite: 45 cm Winterhart: Ja	EAN 19 cm: 40 02420 77890 9	







	Sortenname / Züchter	Produktbeschreibung		Verfügbarkeit
	LITTLE BUNNY Pennisetum alopecuroides Lampenputzergras	Wuchsform: buschig Blattfarbe: grün Höhe: 20 cm Breite: 40 cm Winterhart: Ja	EAN 19 cm: 40 02420 77891 6	
	RUBRUM Pennisetum x advena Lampenputzergras	Wuchsform: aufrecht, leicht überhängend Blattfarbe: rot Höhe: 70 cm Breite: 40 cm Winterhart: Nein	EAN 19 cm: 40 02420 77892 3 23 cm: 40 02420 77893 0	
	TINY TAILS^{PBR} Pennisetum x advena Lampenputzergras (TUS022 ^{PBR}) EU 20240816	Wuchsform: aufrecht, leicht überhängend Blattfarbe: rot - braun Höhe: ca. 50 cm Breite: ca. 30 cm Winterhart: Nein	EAN 19 cm: 40 02420 77895 4	
	TSUNAMI Pennisetum x advena Lampenputzergras	Wuchsform: kräftig, aufrecht Blattfarbe: grün-blaue Höhe: 100 – 120 cm Breite: ca. 50 cm Winterhart: Nein	EAN 23 cm: 40 02420 77899 2	
	FIREWORKS Pennisetum x advena Lampenputzergras	Wuchsform: buschig, leicht überhängend Blattfarbe: rosa-rot Höhe: ca. 60 cm Breite: ca. 50 cm Winterhart: Nein	EAN 23 cm: 40 02420 77864 0	
	SKY ROCKET Pennisetum x advena Lampenputzergras	Wuchsform: buschig, leicht überhängend Blattfarbe: grün-weiß Höhe: ca. 60 cm Breite: ca. 50 cm Winterhart: Nein	EAN 23 cm: 40 02420 77894 7	

GRÄSER MISCANTHUS – SCHILF










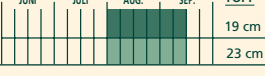







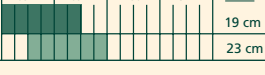




	Sortenname / Züchter	Produktbeschreibung		Verfügbarkeit
	FERNER OSTEN Miscanthus sinensis Chinaschilf	Wuchsform: aufrecht, leicht überhängend Blattfarbe: dunkelgrün bis rotbraun Höhe: ca. 150 cm Breite: ca. 150 cm Winterhart: Ja	EAN 23 cm: 40 02420 77867 1	
	GRACILLIMUS Miscanthus sinensis Chinaschilf	Wuchsform: aufrecht, leicht überhängend Blattfarbe: dunkelgrün bis rotbraun Höhe: ca. 200 cm Breite: ca. 100 cm Winterhart: Ja	EAN 23 cm: 40 02420 77868 8	
	KLEINE FONTÄNE Miscanthus sinensis Chinaschilf	Wuchsform: aufrecht, leicht überhängend Blattfarbe: grün Höhe: 120 cm Breite: 60 cm Winterhart: Ja	EAN 23 cm: 40 02420 77869 5	
	LADY IN RED^{PBR} Miscanthus sinensis Chinaschilf	Wuchsform: buschig, leicht überhängend Blattfarbe: d.violett / grün bis leucht. rot Höhe: 160 cm Breite: 100 cm Winterhart: Ja	EAN 23 cm: 40 02420 77872 5	
	RED CHIEF Miscanthus sinensis Chinaschilf	Wuchsform: aufrecht Blattfarbe: grün Höhe: 120 – 150 cm Breite: ca. 90 cm Winterhart: Ja	EAN 23 cm: 40 02420 77873 2	
	STRICTUS Miscanthus sinensis Zwerg-Zebraschilf	Wuchsform: aufrecht Blattfarbe: grün-gelb Höhe: 150 cm Breite: 100 cm Winterhart: Ja	EAN 19 cm: 40 02420 77874 9 23 cm: 40 02420 77875 6	



	Sortenname / Züchter	Produktbeschreibung		Verfügbarkeit
	STRICTUS DWARF Miscanthus sinensis Zebraschilf	Wuchsform: aufrecht Blattfarbe: grün-gelb Höhe: 70 – 100 cm Breite: 50 – 70 cm Winterhart: Ja	EAN 19 cm: 40 02420 77876 3 23 cm: 40 02420 77877 0	
	ZEBRINUS Miscanthus sinensis Zebraschilf	Wuchsform: aufrecht Blattfarbe: grün-gelb Höhe: 150 – 180 cm Breite: ca. 120 cm Winterhart: Ja	EAN 23 cm: 40 02420 77878 7	

GRÄSER SONSTIGES



	Sortenname / Züchter	Produktbeschreibung		Verfügbarkeit
	BLUE PARADISE Schizachyrium scoparium Prärie-Besengras	Wuchsform: aufrecht Blattfarbe: blaugrün Höhe: 60 – 100 cm Breite: 60 – 80 cm Winterhart: Ja	EAN 19 cm: 40 02420 77898 5	
	CHASMANTHIUM latifolium Plattährengras	Wuchsform: buschig, aufrecht Blattfarbe: grün Höhe: 80 – 100 cm Breite: 50 – 60 cm Winterhart: Ja	EAN 19 cm: 40 02420 77856 5 Frühbezug: T19	
	ELDORADO Calamagrostis Reitgras	Wuchsform: leicht überhängend Blattfarbe: grün-gelb Höhe: ca. 120 cm Breite: ca. 50 cm Winterhart: Ja	EAN 19 cm: 40 02420 77851 0	
	ERAGROSTIS RED® Eragrostis spectabilis Rotes Liebesgras	Wuchsform: bogig überhängend Blattfarbe: purpur-violett Höhe: 40 – 60 cm Breite: 40 – 60 cm Winterhart: Ja	EAN 19 cm: 40 02420 77862 6 23 cm: 40 02420 77863 3	
	HAKONECHLOA MACRA Japan Berggras	Wuchsform: breitbuschig, überhängend Blattfarbe: grün Höhe: 30 – 60 cm Breite: 30 – 50 cm Winterhart: Ja	EAN 19 cm: 40 02420 77865 7 Frühbezug: T19	
	KARL FOERSTER Calamagrostis x acutiflora Reitgras	Wuchsform: aufrecht Blattfarbe: grün Höhe: 140 cm Breite: 50 cm Winterhart: Ja	EAN 19 cm: 40 02420 77852 7 23 cm: 40 02420 77853 4 Frühbezug: T19	
	LEYMUS ARENARIUS 'Blue Dune' Strandroggen	Wuchsform: aufrecht, in d. Breite wachsend Blattfarbe: silbrig Höhe: 100 – 130 cm Breite: 150 – 200 cm Winterhart: Ja	EAN 23 cm: 40 02420 77866 4	
	OVERDAM Calamagrostis x acutiflora Reitgras	Wuchsform: leicht überhängend Blattfarbe: grün-silbrig Höhe: 120 cm Breite: 50 cm Winterhart: Ja	EAN 19 cm: 40 02420 77854 1 23 cm: 40 02420 77855 8 Frühbezug: T19	
	PONYTAILS Stipa tenuissima Zartes Federgras	Wuchsform: buschig, leicht überhängend Blattfarbe: grün Höhe: 40 cm Breite: 30 cm Winterhart: Ja	EAN 19 cm: 40 02420 77897 8 Frühbezug: T19	
	RED BARON Imperata cylindrica Japanisches Blutgras	Wuchsform: aufrecht Blattfarbe: rot-grün Höhe: 50 cm Breite: 30 cm Winterhart: Ja	EAN 19 cm: 40 11261 03334 4 23 cm: 40 11261 18904 1 Frühbezug: T19	

EAN-CODES

Für Ihre erfolgreiche Warenwirtschaft

EAN-CODES / DREIGESTÄBTE ROSEN

Sortiment	Topfgröße	EAN
PREMIUM COLLECTION® KLETTERROSEN, 90 cm Tonkinstäbe	21 cm Topf in englischgrün	40 11261 16499 4
COURTYARD® KLETTERROSEN, 90 cm Tonkinstäbe	21 cm Topf in englischgrün	43 88860 07717 9
PREMIUM COLLECTION® RAMBLERROSEN, 90 cm Tonkinstäbe	21 cm Topf in englischgrün	40 11261 16499 4
PREMIUM COLLECTION® STRAUCHROSEN, 90 cm Tonkinstäbe	21 cm Topf in englischgrün	40 11261 06737 0
PREMIUM COLLECTION® EDELROSEN, 90 cm Tonkinstäbe	21 cm Topf in englischgrün	40 11261 06739 4
PREMIUM COLLECTION® BEETROSEN, 90 cm Tonkinstäbe	21 cm Topf in englischgrün	40 11261 06740 0
PREMIUM COLLECTION® DUFTROSEN, 90 cm Tonkinstäbe	21 cm Topf in englischgrün	40 11261 06741 7

EAN-CODES / DOPPELBOGEN ROSENSÄULEN

Sortiment	Topfgröße	EAN
PARFUMA ROSEN® ROSENSÄULEN, 70 cm Doppelbogen	23 cm Designtopf in blaulila	40 11261 19871 5
DAVID AUSTIN® ROSENSÄULEN, 70 cm Doppelbogen	23 cm Designtopf in englischgrün	40 11261 19872 2
BIG RENAISSANCE® ROSENSÄULEN, 105 cm Doppelbogen	30 cm Dekotopf in anthrazit	40 11261 20079 1
BIG EDEN ROSE® U. LEONARDO DA VINCI® ROSENSÄULE, 105 cm Doppelbogen	30 cm Dekotopf in anthrazit	40 11261 15726 2
ROTE ROSENSÄULE, 70 cm Doppelbogen	23 cm Dekotopf in anthrazit	40 11261 19755 8
ROTE ROSENSÄULE, 105 cm Doppelbogen	30 cm Dekotopf in anthrazit	40 11261 15726 2

EAN-CODES / UNGESTÄBTE ROSEN

Sortiment	Topfgröße	EAN
PREMIUM COLLECTION®, ungestäbt	21 cm Topf in englischgrün	40 11261 06744 8
ZEPETI®, PATIOROSE, ungestäbt	19 cm Designtopf in anthrazit	40 11261 21572 6
POULSEN® BEETROSEN, ungestäbt	19 cm Topf in englischgrün	40 11261 06746 2
POULSEN® BEETROSEN, ungestäbt	23 cm Designtopf in anthrazit	40 11261 19753 4
BIENENWEIDE® ROSEN, ungestäbt	19 cm Topf in englischgrün	40 11261 20596 3
TOWNE & COUNTRY®, BEET- U. BODENDECKER ROSEN, ungestäbt	15 cm Topf in englischgrün	40 11261 02899 9
TOWNE & COUNTRY®, BEET- U. BODENDECKER ROSEN, ungestäbt	19 cm Topf in englischgrün	40 11261 12990 0

EAN-CODES / ROSENSTÄMME

Sortiment	Topfgröße	EAN
PREMIUM COLLECTION® FUßSTÄMME (Stammhöhe: 40 cm)	21 cm Topf in englischgrün	40 11261 06773 8
PREMIUM COLLECTION® HALBSTÄMME (Stammhöhe: 60 cm)	24 cm Topf in englischgrün	40 11261 06774 5
PREMIUM COLLECTION® HOCHSTÄMME (Stammhöhe: 90 cm)	27 cm Topf in englischgrün	40 11261 06775 2

EAN-CODES / KLETTERPFLANZEN

Sortiment	Topfgröße	EAN
CLEMATIS BOULEVARD® U. GARLAND®, 50 cm Doppelbogen	19 cm Designtopf in anthrazit	40 11261 20235 1
CLEMATIS REGAL®, 50 cm Doppelbogen	19 cm Designtopf in blaulila	40 11261 20494 2
WISTERIA 'AMETHYST FALLS'®PBR, 70 cm Doppelbogen	23 cm Designtopf in blaulila	40 11261 20144 6

EAN-CODES / BLÜTENSTRÄUCHER

Sortiment	Topfgröße	EAN
BUDDLEJA DAVIDII BUTTERFLY CANDY®	23 cm Designtopf in anthrazit	40 11261 10648 2
HYDRANGEA BLOOMULUS	27 cm Designtopf in anthrazit	40 11261 22667 8
HYDRANGEA PANICULATA	23 cm Designtopf in anthrazit	40 11261 10647 5
LAGERSTROEMIA INDICA	23 cm Designtopf in anthrazit	40 02420 74042 5
LAGERSTROEMIA INDICA STÄMME	23 cm Designtopf in anthrazit	40 11261 21946 5

EAN-CODES / STAUDEN UND BEETPFLANZEN

Sortiment	Topfgröße	EAN
NEPETA	19 cm Designtopf in anthrazit	40 112610 7442 2
ALSTROEMERIA INTICANCHA	23 cm Designtopf in anthrazit	40 11261 22949 5

EAN-CODES / GRÄSER

Sortiment	Topfgröße	EAN
PREMIUM COLLECTION® GRÄSER	19 cm Designtopf in anthrazit	40 02420 74044 9
PREMIUM COLLECTION® GRÄSER	23 cm Designtopf in anthrazit	40 02420 74045 6
PREMIUM COLLECTION® MISCANTHUS SINENSIS	30 cm Designtopf in anthrazit	40 02420 77879 4
PREMIUM COLLECTION® CORTADERIA SELLOANA	30 cm Designtopf in anthrazit	40 02420 77859 6

DIE ROSE – KURZ ERKLÄRT

1. BLÜTE

Die Blüten einer Rose können sehr unterschiedlich aussehen – von ungefüllt bis gefüllt, mit und ohne Duft, in den verschiedensten Farben.

2. HAGEBUTTE

Die Hagebutte ist die Samenkapsel der Rose und entwickelt sich aus der Blüte heraus, nachdem diese verblüht ist.

3. KNOSPE

Die Knospe ist das erste Entwicklungsstadium einer Blüte. Wenn die Knospe sich entfaltet, kommen die Blütenblätter zum Vorschein.

4. STACHEL

Ein Stachel ist der zugespitzte Vorsprung am Trieb. Bei Rosen wird oft der Begriff „Dornen“ verwendet, der allerdings botanisch gesehen falsch ist.

5. AUGEN (TRIEBKNOSE)

Das Auge einer Rose verbirgt sich in der Blattachsel genau an der Stelle, an der das Fiederblatt herauswächst, und enthält alle genetischen Informationen der Rose.

6. BLINDTRIEB (OHNE KNOSPE)

Darunter versteht man einen Trieb, bei dem sich die Spitze nicht zu einer Blüte oder einem Trieb entwickelt.

7. FIEDERBLATT

Unter einem Fiederblatt versteht man ein Blatt, das sich aus mehreren kleinen Einzelblättchen zusammensetzt, die von einem gemeinsamen Blattstiel getragen werden. Je nach Sorte kann sich ein Fiederblatt in drei, fünf oder sieben Einzelblätter unterteilen. Es gibt auch Wildarten, die noch mehr Einzelblätter aufweisen. Der Mythos, dass ein siebenblättriges Fiederblatt immer ein Wildtrieb ist, hält sich hartnäckig, ist aber nicht richtig.

8. SEITENTRIEB

Zum Seitentrieb zählen alle seitlich ausladenden Zweige, die ab und zu durch einen Schönheitsschnitt gekürzt werden können.

9. WILDTRIEB

Ab und zu entspringen der Rose unterhalb der Veredelungsstelle die sogenannten Wildtriebe. Zum Entfernen sollten diese möglichst an ihrem Ursprung abgeschnitten oder gestochen werden. Wenn nötig muss man hier sogar bis unter die Erdoberfläche gehen.

10. HAUPTTRIEB

Der Haupttrieb ist der stärkste Trieb der Rose aus dem die Seitentriebe entspringen.

11. VEREDELUNGSSTELLE

Die Veredelungsstelle ist der Teil der Rose, an dem das Auge einer fremden Sorte in eine Wildrose eingefügt wurde. Dieses besondere Verfahren nennt man unter Fachleuten auch Okulation. Die Veredelungsstelle sollte nach der Pflanzung immer circa 5 cm unter der Erdoberfläche liegen und im Winter nochmal durch spezielle Anhäufelung geschützt werden.

12. WURZELHALS

Der Wurzelhals ist der oberste Teil der Wurzel, an dessen oberem Ende aus der Veredelungsstelle die Haupttriebe herauswachsen. Er sollte stets mit Erde bedeckt sein.

13. HAUPTWURZEL

Die Hauptwurzel ist die stärkste Wurzel und gibt der Rose Halt und Stabilität.

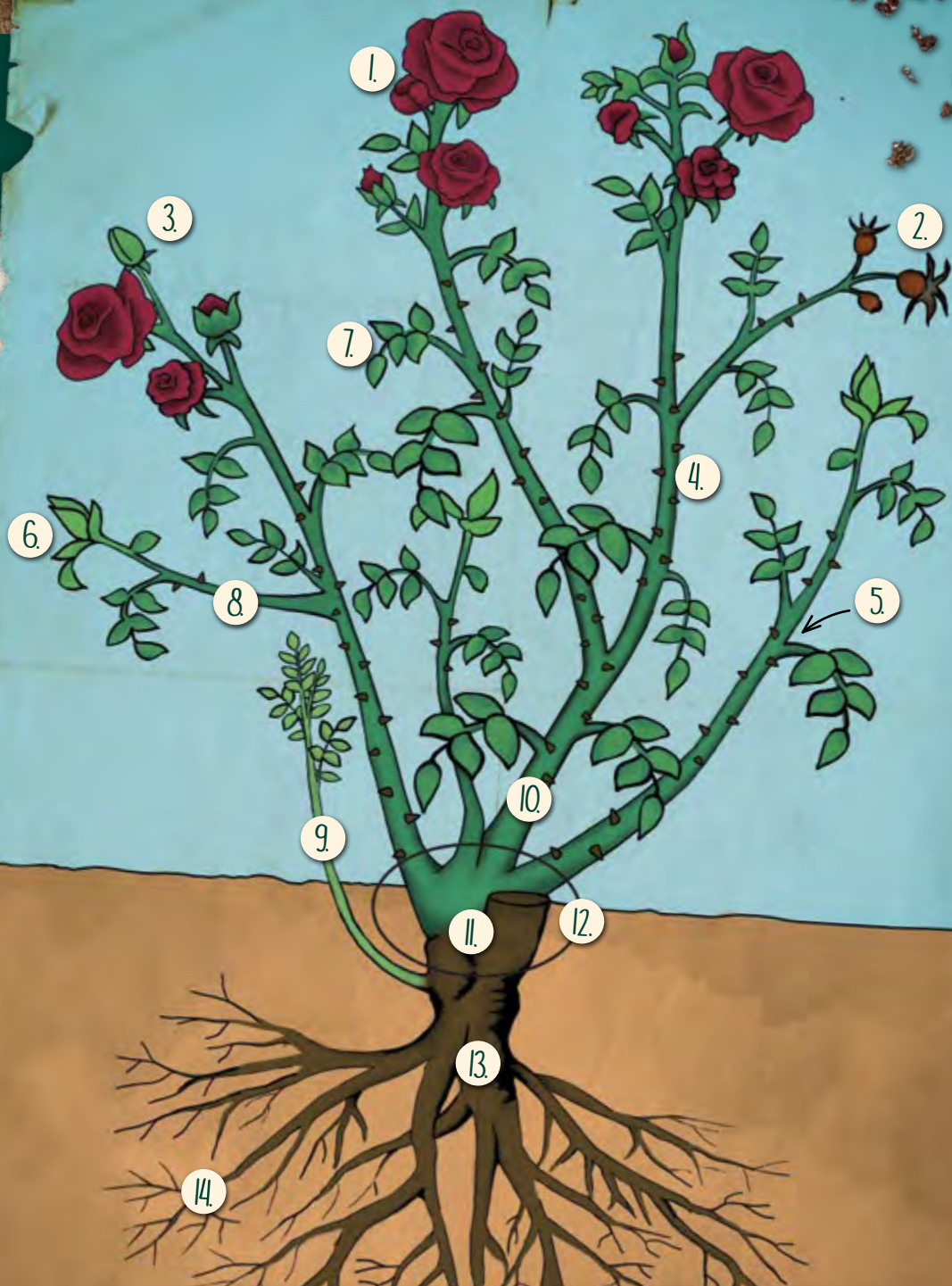
14. FEINWURZEL

Die feinen, zarten Wurzeln bilden ein sehr verzweigtes Geflecht im Boden.

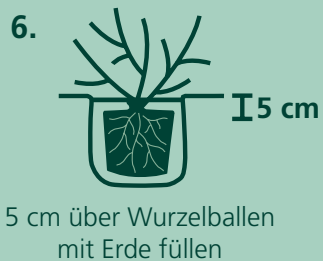
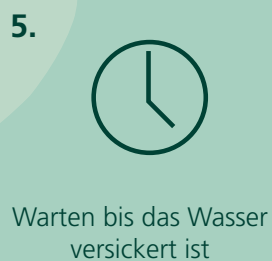

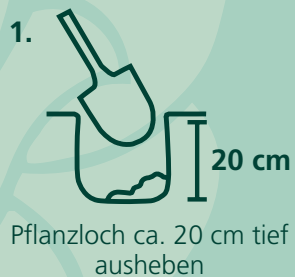
WURZELECHTE ROSEN

In unserem Sortiment gibt es neben den veredelten auch wurzelecht vermehrte Rosen. Der Unterschied ist, dass sie in einem kürzeren Vermehrungsprozess aus einem Steckling gezogen werden. Im Gegensatz zu einer veredelten Rose besteht sowohl die Wurzel als auch der gewachsene Strauch aus einer Genetik. Ein Vorteil der wurzelecht vermehrten Rose ist, dass diese keine Wildtriebe ausbilden kann.

Bei unseren Rosen können Sie davon ausgehen, dass alle Rosen, die in einem 3 Liter oder kleineren Container stehen auf diese Art vermehrt worden sind. Bei den größeren Töpfen spielt die wurzelechte Vermehrung eher eine untergeordnete Rolle. So sind hier im Wesentlichen nur wurzelechte Rosen zu finden, wie z. B. beim Sortiment der **COURTYARD®** Kletterrosen, bei den Solitären von **EDEN ROSE® 85** und **LEONARDO DA VINCI®**.



UNSERE „WURZEL GUT“ PFLANZ- ANLEITUNG





PFLEGETIPPS VOM ROSENHOF



FINDEN SIE DEN PERFEKTEN STANDORT FÜR IHRE ROSE

Die meisten Rosensorten bevorzugen einen überwiegend vollsonnigen Standort und benötigen daher mindestens fünf Stunden Sonneneinstrahlung täglich. Rosen mögen es gerne warm, aber nicht zu heiß und stickig. Meiden Sie Orte an denen sich Hitze staut. Achten Sie bei der

Bepflanzung auf genügend Abstand zu anderen Pflanzen im Beet, denn auch hier ist eine gute Luftzirkulation wichtig und die Pflanzen dürfen nicht um Nährstoffe konkurrieren. Der Boden sollte tiefgründig und locker sein.



DER RICHTIGE TOPF FÜR DIE RICHTIGE ROSE

Ideal für die dauerhafte Freude an Rosen auf Balkon und Terrasse ist die Auswahl eines ausreichend großen Gefäßes. Je größer das Erdvolumen, desto besser die Toleranz der Rose gegenüber schlechteren Witterungs- und Pflegeverhältnissen. Am besten wählt man ein winterfestes Gefäß mit gutem Wasserablauf. Zum Befüllen sollten Sie gute Pflanzerde oder spezielle Rosenerde verwenden. Den Topfballen so tief in das Gefäß stellen, dass ein Gießrand von ca. 5 cm vorhanden ist. Die Rose muss nun noch bis über die Veredelungsstelle mit Erde bedeckt werden.



STAMMROSEN BRAUCHEN BESONDERS VIEL HALT

Neben den genannten Pflanzungshinweisen ist bei der Stammrose ein Haltepfahl unabdingbar, denn dieser stützt die Rose. Der Pfahl wird schräg zur Rose in den Boden gesetzt und am Stamm befestigt.



UNSERE ROSENFIBEL

Bestellen Sie bei uns und erhalten Sie kostenlos unsere Rosenfibel für Ihren Verkauf, mit wertvollen Pflegetipps für Ihre Kunden.

Weitere ausführliche Pflegetipps finden Sie auf unserer Website:

WWW.ROSENHOF-ODENDAHL.DE



WIE UND WARUM RICHTIG ZURÜCKSCHNEIDEN

Ein Rückschnitt ist für den kräftigen Aufbau der Pflanze besonders wichtig. Im Herbst führen Sie nur einen Schönheitsschnitt durch. Sobald die Frostperiode im Frühling vorbei ist und der Forsythienstrauch blüht, sollten Sie den Rückschnitt, der zur Gesundheit der Rose beiträgt, durchführen. Die Rose kann nun von unten kräftig und gesund durchtreiben und viele schöne Blüten hervorbringen.

Unterschiedliche Sorten bedürfen unterschiedliche Rückschnitte. Bei Beet-, Edel- und bodendeckenden Rosen kann der Rückschnitt bis auf 15 bis 20 cm über der Veredelungsstelle erfolgen. Bei Strauchrosen empfiehlt sich, ein Rückschnitt auf ca. ein Drittel des Habitus und alle drei bis vier Jahre auf 20 bis 25 cm.

Bei Kletterrosen werden nur wild ausladende, dörre und abgestorbene Triebe entfernt. Seitentriebe sollten nur bei öfterblühenden Sorten eingekürzt werden, da sonst der erste Blütenflor im Folgejahr nicht so üppig ausfällt. Bei Rosenstämmen kann die Krone auf ca. 20 bis 25 cm Durchmesser gekürzt werden, bei älteren Exemplaren auf ca. 30 bis 40 cm.

NÄHRSTOFFE FÜR IHRE ROSE

Die Rose benötigt ihre erste Düngung im Frühjahr, abhängig von der Witterung gegebenenfalls Mitte März. Im Juni muss nachgedüngt werden. Geben Sie Ihrer Rose nach Juli keinen Volldünger mehr. Stattdessen sollten Sie von Ende Juli bis Mitte August einen speziellen Kalidünger geben, der das Holz Ihrer Rose zum Herbst hin gut ausreifen lässt, so dass sie eine gute Widerstandsfähigkeit gegen Frost aufbauen kann.

ROSEN GIEßEN: DAS RICHTIGE MAß FINDEN

Ideal ist ein stets feuchter Boden. Als Maßstab gilt, dass bei größerer Sonneneinstrahlung und windig bis stürmischen Wetterverhältnissen die Wassergabe größer sein muss als bei dunklem, feuchtem und

windstillem Wetter. Die Bewässerung ist jahreszeitabhängig anzupassen. Im Sommer sollte regelmäßig der Boden auf Feuchtigkeit überprüft werden. Hat die Rose im Herbst bereits Blätter verloren, kann meist ganz auf eine Wassergabe verzichtet werden.

Die Erde darf allerdings nicht völlig austrocknen. Ein weiterer Indikator der Wässerung ist die Bodenbeschaffenheit. Ein lockerer, sandiger Boden muss öfter gewässert werden als ein feuchter, lehmiger Boden. Generell sollte nur der Boden und nicht die Blätter und Blüten gewässert werden. Optimal ist eine Tröpfchenbewässerung bei der ein Schlauch mit geringem Wasserdruck ins Beet hineingelegt wird. Alternativ kann die Rose auch mit einer Gießkanne und ein wenig Sorgfalt und Geduld behutsam gewässert werden.



ROSENSORTEN A – Z

	Sortenname	Seite
A	AJNDA™ PALACE®	40
	ALABASTER®	27, 49
	ALASKA®	14
	ALEXANDRE ASTIER®	23
	ALEXANDRINE®	30
	ANASTASIA®	30
	ANDRÉ RIEU™	30
	ANNAPURNA®	30
	ANTIKE 89®	14
	APHRODITE®	23
	AQUARELL®	31, 49, 52
	ARTEMIS®	20, 49
	ASCOT®	23
	ASHLEY®	23
	AUGUSTA LUISE®	31, 49, 52
	AVILA™ PALACE®	40
B	BAIKAL®	14
	BARONESSE®	49
	BATHSHEBA™ DAVID AUSTIN® ROSE	36
	BELLES RIVES	52
	BELLEVUE®	23
	BENGALI®	27
	BERLEBURG™ CASTLE®	40
	BIENENWEIDE® Rosen in diversen Farben	42,43
	BIRTH KJAER™ RENAISSANCE®	20
	BOBBIE JAMES	18
	BORDEAUX®	27
	BOSCOBEL DAVID AUSTIN® ROSE	36
	BRIANNA™ PATIOHIT®	40
	BRIGHT COVER® TOWNE & COUNTRY®	44
C	CAERPHILLY™	40
	CAMELOT®	14
	CANDLELIGHT®	31
	CAPRI®	31
	CARITAS® ROSE	23
	CARMEN WÜRTH	38

	Sortenname	Seite
	CASINO®	24
	CHAMBORD™ CASTLE®	40
	CHANDOS BEAUTY®	31
	CHERRY GIRL®	27
	CHEVY CHASE	18
	CHILLI CLEMENTINE®	48
	CHIPPENDALE®	49, 52
	CINDERELLA®	14
	CIRCLE OF LIFE®	20
	CLAIR™ RENAISSANCE®	20
	CLAIRE AUSTIN	36
	CLAUDIA ODENDAHL™	31
	CLAUS DALBY™	31
	CLEAR COVER® TOWNE & COUNTRY®	44
	CLEMENTINE®	48
	COLIBRI® FARBFESTIVAL®	14
	COMPASSION®	15
	CONCORDE®	24
	CONSTANZE MOZART®	38
	CORAL LIONS-ROSE®	27, 52
	CORAZON®	48
	COURAGE®	24
	CRAZY FASHION®	31
	CRIMSON SILUETTA®	18
D	DAVID HOCKNEY®	15
	DEEP LOVE®	15
	DEEP SECRET®	31
	DESDEMONA®	36
	DESIRÉE®	24, 52
	DIE ROTEN TEUFEL	48
	DIE SEHENSWERTE®	27
	DIVINA®	15
	DORNBURGER SCHLOSSROSE®	24
	DOVER™ CASTLE®	41
	DUFTJUWEL®	31
	DUKAT®	15

ROSENSORTEN A – Z

	Sortenname	Seite
E	EDEN ROSE® 85	20, 35, 49, 52
	EISA™ COURTYARD® ROSE	15
	EMIL NOLDE®	20
	EMILY BRONTË™ DAVID AUSTIN® ROSE	36
	EUDORA®	32
	EUSTACIA VYE	36
	EXCELLENT COVER® TOWNE & COUNTRY®	44
	EZE™ CASTLE®	41
F	FÉLICITÉ ET PERPÉTUE	18
	FEURIO®	24
	FLAMING STAR®	24, 49
	FLEUR™ PALACE®	41
	FRÄULEIN MARIA	38
	FREDERIC MISTRAL®	32
	FUNKY®	21
	FÜR ELISE	28
G	GARDEN OF ROSES®	48, 49
	GARTENPRINZESSIN MARIE-JOSÉ®	38
	GARTENRÄUME®	49
	GENTLE COVER® TOWNE & COUNTRY®	44
	GERTRUDE JEKYLL® DAVID AUSTIN® ROSE	37
	GHISLAINE DE FELIGONDE®	18
	GHITA™ RENAISSANCE®	21, 35
	GLORIA DEI	24
	GOLDEN CELEBRATION™ DAVID AUSTIN® ROSE	37
	GOLDEN GATE®	15
	GOLDSTERN®	15
	GOSPEL®	32
	GRÄFIN DIANA®	39
	GRÄFIN ELKE ZU RANTZAU	39
	GRANDE CLASSE®	32
	GROSSHERZOGIN LUISE®	39
	GRUAUD LAROSE®	32
H	HANSESTADT ROSTOCK®	28, 50, 53
	HAPPY COVER® TOWNE & COUNTRY®	45
	HERZOGIN CHRISTIANA®	39

	Sortenname	Seite
	HOT LADY®	32
	HOTLINE®	50
I	ISABELLE AUTISSIER®	32
	ISLA™ PALACE®	41
J	JAMES GALWAY™ DAVID AUSTIN® ROSE	37
	JAMES L. AUSTIN™ DAVID AUSTIN® ROSE	37
	JASMINA®	15
	JEAN DE LA FONTAINE®	32
	JINGLE BELLS®	32
	JIVE™ COURTYARD®	15
	JUANITA HIT®	41
K	KAILANI™ PALACE®	41
	KISS ME KATE®	16
	KOLA™ COTTAGE® TOWN & COUNTRY®	45
	KÖLNER FLORA®	21
	KÖNIGIN MARIE	39
L	LA VILLA COTTA®	21
	LADY CAPRI®	32
	LADY OF SHALOTT™ DAVID AUSTIN® ROSE	37
	LAMBADA®	21
	LAMPION®	28
	LANCELOT®	21
	LANDLUST®	21
	LARISSA FLOWER CIRCUS®	48, 50, 53
	LAVENDER SILUETTA®	18
	LEMON ROKOKO®	28
	LEMON SILUETTA®	19
	LEONARDO DA VINCI®	28, 35, 50, 53
	LILO™ RENAISSANCE®	35
	LIMONA®	24
	LINNAEUS™ COTTAGE® TOWNE & COUNTRY®	45
	LIONS-ROSE®	28
	LOVELY FLOWER VILLAGE®	28
M	MADAME ANISETTE®	39
	MAGIC ROKOKO®	28
	MAGIC ROMANZA®	28

ROSENSORTEN A – Z

Sortenname	Seite
MAGMA FREELANDER®	50, 53
MÄRCHENZAUBER®	28, 53
MARIE CURIE®	50
MARLENE®	24
MARLIS™ RENAISSANCE®	35
MARY ANN®	50
MARZIPAN®	25
MAURITIA®	33
MEILLAND®'S ROSE ELBFLORENZ	33, 50, 53
MEINE ROSE	25
MEXICAN LADY	29
MIDSUMMER®	29
MINERVA®	33
MINI EDEN ROSE®	16
MISS PARIS®	33
MODERN ART®	29
MOONLIGHT®	16
NAHEGLUT™ COURTYARD®	16
NARANGA®	16
NEW DAWN	16
NEW DREAMS®	16
NOSTALGIE®	25, 50
NOVALIS®	29, 53
OLIVIA ROSE AUSTIN DAVID AUSTIN® ROSE	37
ORANGE DAWN®	16
ORGANZA®	33
ORIENTAL PEACE®	25, 53
OUR LAST SUMMER™	16
PACIFIC BLUE®	33
PARADE	16
PARFUM D'ORLEANS®	33
PAROLE®	33
PAUL'S HIMALAYAN MUSK®	19
PEACH MELBA®	17
PERENNIAL BLUE	19
PERENNIAL DOMINO®	19

Sortenname	Seite
PERFUMY SILUETTA®	19
PHOENIX®	29, 50, 53
PIERRE BONTE®	33
PINK EDEN ROSE®	50
POP STAR®	25
PRINCESS ALEXANDRA OF KENT DAVID AUSTIN® ROSE	37
PURE AROMA™	33
PURPLE BREEZE®	29
PURPLE SILUETTA®	19
RADMILLA™ PARADE®	41
RED BROKAT®	25
RED EASY COVER® TOWNE & COUNTRY®	45
RED FLAME®	17
RED FLOWER VILLAGE®	35
RED LEONARDO DA VINCI®	50
RIFT™ COTTAGE® TOWNE & COUNTRY®	45
ROMANTIC FLOWER CIRCUS®	50
ROMANTIC SILUETTA®	19
ROMINA®	25
ROSE DER HOFFNUNG®	50
ROSENFASZINATION®	29
ROSENGRÄFIN MARIE HENRIETTE®	39
ROSENSTADT FREISING®	21
ROUGE MEILOVE®	48, 50, 53
ROYAL JUBILEE® DAVID AUSTIN® ROSE	37
RUBY KISS®	25
SABRINA®	17
SAHARA®	21
SALITA FLOWER CIRCUS®	50, 53
SANGERHÄUSER JUBILÄUMSROSE®	29
SANTANA®	17
SAPHIR®	21
SCHNEEWITTCHEN®	22, 53
SCHÖNE MAID®	34
SCHÖNE VOM SEE®	29, 50
SEE YOU® IN PINK	50

ROSENSORTEN A – Z

Sortenname	Seite
SEGOVIA™ CASTLE®	41
SOFT COVER® TOWNE & COUNTRY®	45
SOLO®	25
SOPHIE LUISE®	25, 53
SOUL®	22
STARLET EVA®	17
STARLET LOLA®	17
STEPHANIE BARONIN ZU GUTTENBERG ROSE	29, 50, 53
STERNATALER®	26
STÖRTEBEKER®	26
SUNNY SKY®	26
SWEET COVER® TOWNE & COUNTRY®	45
SWEET PAROLE®	34
T THE ANCIENT MARINER DAVID AUSTIN® ROSE	37
THE LADY GARDENER™	37
THE PRIDE®	34
THOMAS À BECKET DAVID AUSTIN® ROSE	38
TIAMO®	26
TILL EULENSPIEGEL®	30, 50, 53
U UETERSENER KLOSTERROSE®	17
ULMER MÜNSTER®	22
UNIQUE AROMA™	34
V VANESSA BELL DAVID AUSTIN® ROSE	38
VEILCHENBLAU	19
VOYAGE®	26
VULCANO®	26, 50
W WEDDING PIANO®	26
WEISSE WOLKE®	22, 53
WELLENSPIEL®	22
WESTERLAND®	22
WHITE MEIDILAND®	48, 50, 53
WILDBERRY®	26, 50, 53
X XENIA®	30
Y YVETTE HORNER®	34
Z ZELMANI'S DREAM®	17
ZEPETI®	43

LANDESGARTENSCHAU 2026



wie noch nie

16. APRIL BIS 11. OKTOBER 2026

DABEI SEIN UND GENIESSEN!

Erleben Sie in Neuss ein echtes „Wie noch nie“-Gefühl! Mit der Landesgartenschau entsteht direkt vor unserer Haustür ein lebendiger Park für Generationen – nur einen Steinwurf vom historischen Stadtzentrum und dem Hafen entfernt. Auf 38 Hektar wächst ein grünes Herz für die Stadt: offen, bunt und voller Leben.

Ein Garten zum Durchatmen und Inspirieren, zugleich Freiraum und Spielplatz mit Angeboten für Sport, Kultur und Freizeit. Ein Ort zum Feiern – auch für das große Neusser Bürger-Schützenfest. Ein Treffpunkt für alle.

Am 16. April 2026 öffnet der Park seine Tore und wird für sechs Monate zur Bühne eines sommerlichen Festes: der Landesgartenschau Neuss. Die Vorfreude auf eine lebendige, innovative Gartenschau mit herausragenden Ausstellungen, einzigartigen Erlebnissen für alle Sinne, vielfältigem Programm und rheinischer Herzlichkeit wächst von Tag zu Tag.

MACHEN SIE ROSEN ZU IHREM GEWINNBRINGER!

Ob Garten, Balkon oder Terrasse, wir haben stets die passende Rose für Ihre Kunden. Die von uns saisonal fein abgestimmte Sorten- und Farbauswahl lässt keine Wünsche offen. Zudem begleiten wir Sie mit mehreren verkaufsfördernden Aktionen durch das ganze Jahr. So können Sie Rosen immer wieder neu zum Thema für Ihre Kunden machen. Steigern Sie Ihre Umsätze mit der beliebtesten aller Blumen und dem besten aller Geschenke!



Franz Josef Odendahl

Rosenhof Odendahl

Im Neuenberger Acker 3 . 41470 Neuss

Telefon: +49 (0) 21 37 . 92 0 88 - 0

Telefax: +49 (0) 21 37 . 92 0 88 - 25

info@rosenhof-odendahl.de

www.rosenhof-odendahl.de



#RosenhofOdendahl



ROSENHOF
ODENDAHL